

Eson Precision Ind. Co., Ltd.
及子公司

合併財務報告暨會計師核閱報告
民國109及108年第2季

地址：P.O. BOX 31119, Grand Pavilion
Hibiscus Way, 802 West Bay Road,
Grand Cayman, KY1-1205, Cayman
Islands

台灣聯絡處：新北市土城區中央路四段2號12
樓之3

電話：(02)22673272

§ 目 錄 §

項	目 頁	次	財 務 報 告 附 註 編 號
一、封 面	1		-
二、目 錄	2		-
三、會計師核閱報告	3		-
四、合併資產負債表	4		-
五、合併綜合損益表	5		-
六、合併權益變動表	6		-
七、合併現金流量表	7~8		-
八、合併財務報表附註			
(一) 公司沿革	9		一
(二) 提報財務報告之日期及程序	9		二
(三) 新發布及修訂準則及解釋之適用	9~11		三
(四) 重大會計政策之彙總說明	12~14		四
(五) 重大會計判斷、估計及假設不確定性之主要來源	14~15		五
(六) 重要會計項目之說明	15~34		六~二三
(七) 關係人交易	34~36		二四
(八) 質抵押之資產	36		二五
(九) 重大或有負債及未認列之合約承諾	36		二六
(十) 重大之災害損失	37		二七
(十一) 其他事項	37		二八
(十二) 重大之期後事項	37		二九
(十三) 附註揭露事項			
1. 重大交易事項相關資訊	37, 40~46		三十
2. 轉投資事業相關資訊	37, 40~46		三十
3. 大陸投資資訊	38, 47		三十
4. 母子公司間業務關係及重要交易往來情形	37, 45		三十
5. 主要股東資訊	38, 48		三十
(十四) 具重大影響之外幣資產及負債資訊	38		三一
(十五) 部門資訊	38~39		三二

會計師核閱報告

Eson Precision Ind. Co., Ltd. 公鑒：

前 言

Eson Precision Ind. Co., Ltd.及子公司民國 109 年及 108 年 6 月 30 日之合併資產負債表，暨民國 109 年及 108 年 4 月 1 日至 6 月 30 日，以及民國 109 年及 108 年 1 月 1 日至 6 月 30 日之合併綜合損益表、民國 109 年及 108 年 1 月 1 日至 6 月 30 日之合併權益變動表與合併現金流量表，以及合併財務報表附註（包括重大會計政策彙總），業經本會計師核閱竣事。依證券發行人財務報告編製準則及經金融監督管理委員會認可並發布生效之國際會計準則第 34 號「期中財務報導」編製允當表達之合併財務報表係管理階層之責任，本會計師之責任係依據核閱結果對合併財務報表作成結論。

範 圍

本會計師係依照審計準則公報第六十五號「財務報表之核閱」執行核閱工作。核閱合併財務報表時所執行之程序包括查詢（主要向負責財務與會計事務之人員查詢）、分析性程序及其他核閱程序。核閱工作之範圍明顯小於查核工作之範圍，因此本會計師可能無法察覺所有可藉由查核工作辨認之重大事項，故無法表示查核意見。

結 論

依本會計師核閱結果，並未發現上開合併財務報表在所有重大方面有未依照證券發行人財務報告編製準則及經金融監督管理委員會認可並發布生效之國際會計準則第 34 號「期中財務報導」編製，致無法允當表達 Eson Precision Ind. Co., Ltd.及子公司民國 109 年及 108 年 6 月 30 日之合併財務狀況，暨民國 109 年及 108 年 4 月 1 日至 6 月 30 日之合併財務績效，以及民國 109 年及 108 年 1 月 1 日至 6 月 30 日之合併財務績效及合併現金流量之情事。

勤業眾信聯合會計師事務所
會計師 徐文亞

徐文亞



會計師 黃毅民

黃毅民



證券暨期貨管理委員會核准文號
台財證六字第 0920123784 號

金融監督管理委員會核准文號
金管證審字第 1030024438 號

中 華 民 國 109 年 8 月 11 日

民國 109 年 6 月 30 日 及 108 年 12 月 31 日 及 6 月 30 日

單位：新台幣仟元

代 碼	資 產	109年6月30日 (經核閱)			108年12月31日 (經查核)			108年6月30日 (經核閱)		
		金 額	%		金 額	%		金 額	%	
	流動資產									
1100	現金及約當現金 (附註六)	\$ 2,821,817	32		\$ 3,550,706	40		\$ 3,346,629	35	
1136	按攤銷後成本衡量之金融資產—流動 (附註八)	849,904	9		215,512	2		226,730	2	
1150	應收票據 (附註九)	5,816	-		1,744	-		1,046	-	
1170	應收帳款 (附註九)	1,390,895	16		1,485,145	17		1,965,967	21	
1180	應收帳款—關係人 (附註九及二四)	232,896	3		394,912	4		492,857	5	
1200	其他應收款	11,199	-		8,995	-		6,792	-	
130X	存貨 (附註十)	884,445	10		682,522	8		705,747	7	
1476	其他金融資產—流動 (附註六及二五)	7,303	-		7,746	-		7,937	-	
1479	其他流動資產	271,648	3		188,915	2		247,477	3	
11XX	流動資產總計	<u>6,475,923</u>	<u>73</u>		<u>6,536,197</u>	<u>73</u>		<u>7,001,182</u>	<u>73</u>	
	非流動資產									
1517	透過其他綜合損益按公允價值衡量之金融資產—非流動 (附註七)	10,048	-		-	-		-	-	
1535	按攤銷後成本衡量之金融資產—非流動 (附註八)	62,801	1		-	-		-	-	
1600	不動產、廠房及設備 (附註十一)	1,998,795	22		2,163,198	24		2,391,666	25	
1755	使用權資產 (附註十二)	136,464	2		144,874	2		159,264	2	
1780	其他無形資產	11,224	-		2,929	-		4,589	-	
1915	預付使用權資產 (附註二六)	156,129	2		92,060	1		-	-	
1920	存出保證金	12,625	-		11,535	-		15,701	-	
1980	其他流動資產—非流動 (附註六及二五)	5,253	-		7,657	-		5,580	-	
15XX	非流動資產總計	<u>2,393,339</u>	<u>27</u>		<u>2,422,253</u>	<u>27</u>		<u>2,576,800</u>	<u>27</u>	
1XXX	資 產 總 計	<u>\$ 8,869,262</u>	<u>100</u>		<u>\$ 8,958,450</u>	<u>100</u>		<u>\$ 9,577,982</u>	<u>100</u>	
	負債及權益									
	流動負債									
2100	短期借款 (附註十三)	\$ 414,820	5		\$ 239,840	3		\$ 465,900	5	
2170	應付帳款	1,776,230	20		1,907,005	21		1,916,559	20	
2180	應付帳款—關係人 (附註二四)	1,830	-		1,290	-		757	-	
2219	其他應付款 (附註十四及二四)	790,865	9		524,117	6		891,458	9	
2230	本期所得稅負債 (附註四)	248,052	3		191,398	2		158,891	2	
2280	租賃負債—流動 (附註十二)	16,772	-		26,493	-		28,104	-	
2300	其他流動負債	49,282	-		84,693	1		91,903	1	
21XX	流動負債總計	<u>3,297,851</u>	<u>37</u>		<u>2,974,836</u>	<u>33</u>		<u>3,553,572</u>	<u>37</u>	
	非流動負債									
2570	遞延所得稅負債 (附註四)	107,259	2		106,394	1		104,232	1	
2580	租賃負債—非流動 (附註十二)	15,393	-		7,437	-		13,866	-	
25XX	非流動負債總計	<u>122,652</u>	<u>2</u>		<u>113,831</u>	<u>1</u>		<u>118,098</u>	<u>1</u>	
2XXX	負債總計	<u>3,420,503</u>	<u>39</u>		<u>3,088,667</u>	<u>34</u>		<u>3,671,670</u>	<u>38</u>	
	歸屬於本公司業主之權益 (附註十六)									
	股本									
3110	普通股	1,685,289	19		1,685,289	19		1,685,289	18	
3210	資本公積—發行溢價	2,349,249	26		2,382,955	27		2,382,955	25	
	保留盈餘									
3310	法定盈餘公積	289,198	3		242,830	3		242,830	3	
3320	特別盈餘公積	603,006	7		431,664	5		431,664	4	
3350	未分配盈餘	1,426,290	16		1,724,647	19		1,481,138	15	
	其他權益									
3410	國外營運機構財務報表換算之兌換差額	(909,615)	(10)		(603,004)	(7)		(357,938)	(4)	
3500	庫藏股票	-	-		-	-		-	-	
31XX	本公司業主權益總計	<u>5,443,417</u>	<u>61</u>		<u>5,864,381</u>	<u>66</u>		<u>5,865,938</u>	<u>61</u>	
36XX	非控制權益 (附註十六)	5,342	-		5,402	-		40,374	1	
3XXX	權益合計	<u>5,448,759</u>	<u>61</u>		<u>5,869,783</u>	<u>66</u>		<u>5,906,312</u>	<u>62</u>	
	負債及權益總計	<u>\$ 8,869,262</u>	<u>100</u>		<u>\$ 8,958,450</u>	<u>100</u>		<u>\$ 9,577,982</u>	<u>100</u>	

後附之附註係本合併財務報告之一部分。

董事長：蔡嘉祥



經理人：蕭伊宏



會計主管：劉昆光



民國 109 年及 108 年 4 月 1 日至 6 月 30 日以及民國 109 年及 108 年 1 月 1 日至 6 月 30 日

(僅經核閱 未經會計師查核)

單位：新台幣仟元，惟
每股盈餘為元

代 碼	109年4月1日至6月30日			108年4月1日至6月30日			109年1月1日至6月30日			108年1月1日至6月30日		
	金	額	%	金	額	%	金	額	%	金	額	%
4000	營業收入 (附註二四)											
	\$	2,019,520	100	\$	2,716,372	100	\$	3,865,145	100	\$	5,091,254	100
5000	營業成本 (附註十及二四)											
		1,710,431	84		2,238,185	82		3,219,814	83		4,220,967	83
5900	營業毛利											
		309,089	16		478,187	18		645,331	17		870,287	17
	營業費用											
6100	推銷費用	38,447	2	43,585	2	85,616	2	105,054	2			
6200	管理費用	121,883	6	165,178	6	288,507	8	321,429	6			
6300	研究發展費用	40,820	2	43,823	2	68,588	2	93,936	2			
6450	預期信用減損 (迴轉利益) 損失 (附註九)	(2,779)	-	3,864	-	4,064	-	(4,179)	-			
6000	營業費用合計	198,371	10	256,450	10	446,775	12	516,240	10			
6900	營業利益											
		110,718	6	221,737	8	198,556	5	354,047	7			
	營業外收入及支出											
7100	利息收入	8,046	-	8,172	-	14,872	-	13,970	-			
7190	其他收入	12,271	-	290	-	17,918	1	615	-			
7230	外幣兌換 (損) 益	(6,642)	-	18,392	1	47,728	1	4,289	-			
7235	透過損益按公允價值衡量之金融資產 (損) 益	(27)	-	4,152	-	2,435	-	8,091	-			
7590	什項支出	(499)	-	(445)	-	(891)	-	(800)	-			
7610	處分不動產、廠房及設備損失	(4,156)	-	(28,789)	(1)	(5,059)	-	(26,236)	-			
7510	利息費用	(1,557)	-	(4,383)	-	(4,686)	-	(14,166)	-			
7000	營業外收入及支出合計	7,436	-	(2,611)	-	72,317	2	(14,237)	-			
7900	稅前利益											
		118,154	6	219,126	8	270,873	7	339,810	7			
7950	所得稅費用 (附註四及十八)											
		(40,431)	(2)	(69,794)	(2)	(81,871)	(2)	(83,737)	(2)			
8200	本期淨利											
		77,723	4	149,332	6	189,002	5	256,073	5			
	其他綜合損益 (附註十六)											
8310	不重分類至損益之項目											
8341	換算表達貨幣之兌換差額	(130,275)	(7)	51,169	2	(77,874)	(2)	72,928	1			
8360	後續可能重分類至損益之項目											
8361	國外營運機構財務報表換算之兌換差額	924	-	(75,775)	(3)	(228,800)	(6)	1,247	-			
8300	本期其他綜合損益	(129,351)	(7)	(24,606)	(1)	(306,674)	(8)	74,175	1			
8500	本期綜合損益總額											
		(\$ 51,628)	(3)	\$ 124,726	5	(\$ 117,672)	(3)	\$ 330,248	6			
	淨利歸屬於：											
8610	本公司業主	\$ 77,720	4	\$ 149,291	6	\$ 188,999	5	\$ 256,032	5			
8620	非控制權益	3	-	41	-	3	-	41	-			
8600		\$ 77,723	4	\$ 149,332	6	\$ 189,002	5	\$ 256,073	5			
	綜合損益總額歸屬於：											
8710	本公司業主	(\$ 51,524)	(3)	\$ 124,372	5	(\$ 117,612)	(3)	\$ 329,758	6			
8720	非控制權益	(104)	-	354	-	(60)	-	490	-			
8700		(\$ 51,628)	(3)	\$ 124,726	5	(\$ 117,672)	(3)	\$ 330,248	6			
	每股盈餘 (歸屬於本公司業主) (附註十九)											
9710	基本每股盈餘	\$ 0.46		\$ 0.89		\$ 1.12		\$ 1.52				
9810	稀釋每股盈餘	\$ 0.46		\$ 0.88		\$ 1.12		\$ 1.51				

後附之附註係本合併財務報告之一部分。

董事長：蔡嘉祥




經理人：蕭伊宏



會計主管：劉昆光





Esol Precision Ind. Co., Ltd. 及其子公司

民國 109 年 6 月 30 日

(僅經 會計師 查核)

單位：新台幣仟元

歸 屬 於 本 公 司 業 主 之 權 益		其 他 權 益		國 外 營 運 機 構		財 務 報 表 換 算		之 兌 換 差 額		庫 藏 股 票		非 控 制 權 益		權 益 總 額	
代 碼		股 本	資 本 公 積	保 留 盈 餘	盈 餘	盈 餘	盈 餘	盈 餘	盈 餘	盈 餘	盈 餘	盈 餘	盈 餘	盈 餘	盈 餘
		普 通 股 股 本	普 通 股 股 票 溢 價	法 定 盈 餘 公 積	特 別 盈 餘 公 積	未 分 配 盈 餘	盈 餘	盈 餘	盈 餘	盈 餘	盈 餘	盈 餘	盈 餘	盈 餘	盈 餘
A1	108年1月1日餘額	\$ 1,735,289	\$ 2,453,653	\$ 205,799	\$ 441,796	\$ 1,540,660	(\$ 431,664)	(\$ 142,737)	\$ 39,884	\$ 5,842,680					
A3	追溯適用之影響數	-	-	-	-	(4,300)	-	-	-	(4,300)					
A5	108年1月1日調整後餘額	1,735,289	2,453,653	205,799	441,796	1,536,360	(431,664)	(142,737)	39,884	5,838,380					
	107年度盈餘指撥及分配(附註十六)														
B1	法定盈餘公積	-	-	37,031	-	(37,031)	-	-	-	-					
B3	特別盈餘公積	-	-	-	(10,132)	10,132	-	-	-	-					
B5	現金股利	-	-	-	-	(252,793)	-	-	-	(252,793)					
D1	108年1月1日至6月30日淨利	-	-	-	-	256,032	-	-	41	256,073					
D3	108年1月1日至6月30日其他綜合損益	-	-	-	-	-	73,726	-	449	74,175					
D5	108年1月1日至6月30日綜合損益總額	-	-	-	-	256,032	73,726	-	490	330,248					
L1	庫藏股買回	-	-	-	-	-	-	(9,523)	-	(9,523)					
L3	庫藏股註銷	(50,000)	(70,698)	-	-	(31,562)	-	152,260	-	-					
Z1	108年6月30日餘額	\$ 1,685,289	\$ 2,382,955	\$ 242,830	\$ 431,664	\$ 1,481,138	(\$ 357,938)	\$ -	\$ 40,374	\$ 5,906,312					
A1	109年1月1日餘額	\$ 1,685,289	\$ 2,382,955	\$ 242,830	\$ 431,664	\$ 1,724,647	(\$ 603,004)	\$ -	\$ 5,402	\$ 5,869,783					
	108年度盈餘指撥及分配(附註十六)														
B1	法定盈餘公積	-	-	46,368	-	(46,368)	-	-	-	-					
B3	特別盈餘公積	-	-	-	171,342	(171,342)	-	-	-	-					
B5	現金股利	-	-	-	-	(269,646)	-	-	-	(269,646)					
C15	資本公積配發現金股利	-	(33,706)	-	-	-	-	-	-	(33,706)					
D1	109年1月1日至6月30日淨利	-	-	-	-	188,999	-	-	3	189,002					
D3	109年1月1日至6月30日其他綜合損益	-	-	-	-	-	(306,611)	-	(63)	(306,674)					
D5	109年1月1日至6月30日綜合損益總額	-	-	-	-	188,999	(306,611)	-	(60)	(117,672)					
Z1	109年6月30日餘額	\$ 1,685,289	\$ 2,349,249	\$ 289,198	\$ 603,006	\$ 1,426,290	(\$ 909,615)	\$ -	\$ 5,342	\$ 5,448,759					

後附之附註係本合併財務報告之一部分。

董事長：蔡嘉祥



經理人：蕭伊宏



會計主管：劉昆光



Eson Precision Ltd.及子公司

合併現金流量表

民國 109 年及 108 年 1 月 1 日至 6 月 30 日

(僅經核閱，未依一般公認審計準則查核)

單位：新台幣仟元


代 碼		109年1月1日 至6月30日	108年1月1日 至6月30日
	營業活動之現金流量		
A10000	本期稅前淨利	\$ 270,873	\$ 339,810
A20010	收益費損項目		
A20100	折舊費用	168,582	238,512
A20200	攤銷費用	2,362	2,836
A20300	預期信用減損損失(迴轉利益)	4,064	(4,179)
A20400	透過損益按公允價值衡量之金 融資產淨利益	(2,435)	(8,091)
A20900	利息費用	4,686	14,166
A21200	利息收入	(14,872)	(13,970)
A22500	處分不動產、廠房及設備損失	5,059	26,236
A23700	存貨跌價及呆滯損失	31,698	-
A29900	租約修改利益	(2,369)	-
A30000	營業資產及負債之淨變動數		
A31130	應收票據	(4,072)	(238)
A31150	應收帳款	55,926	(421,320)
A31160	應收帳款－關係人	162,016	741,483
A31180	其他應收款	(2,204)	1,446
A31200	存 貨	(236,151)	416,070
A31240	其他流動資產	(80,455)	77,642
A32150	應付帳款	(130,775)	(174,783)
A32160	應付帳款－關係人	540	(125)
A32180	其他應付款	(44,651)	(77,529)
A32230	其他流動負債	(35,411)	(59,463)
A33000	營運產生之現金	152,411	1,098,503
A33100	收取之利息	14,872	13,970
A33300	支付之利息	(3,820)	(13,115)
A33500	支付之所得稅	(20,822)	(42,465)
AAAA	營業活動之淨現金流入	<u>142,641</u>	<u>1,056,893</u>


(接次頁)


(承前頁)

代 碼		109年1月1日 至6月30日	108年1月1日 至6月30日
	投資活動之現金流量		
B00040	取得按攤銷後成本衡量之金融資產	(\$ 823,945)	(\$ 135,900)
B00050	處分按攤銷後成本衡量之金融資產	171,400	137,789
B00100	取得透過損益按公允價值衡量之金融資產	(384,223)	(1,462,150)
B00200	出售透過損益按公允價值衡量之金融資產	386,658	1,470,241
B02200	取得子公司之淨現金流出(附註二十)	(1,478)	-
B02700	取得不動產、廠房及設備	(140,470)	(45,270)
B02800	處分不動產、廠房及設備價款	3,288	11,952
B04500	購置無形資產	(10,898)	(1,136)
B06500	其他金融資產減少	580	290
B03800	存出保證金增加	(1,090)	(8,651)
B07100	預付使用權資產增加	(64,069)	-
BBBB	投資活動之淨現金流出	(864,247)	(32,835)
	籌資活動之淨現金流量		
C00100	短期借款增加(減少)	174,980	(486,265)
C04020	租賃負債本金償還	(4,757)	(14,456)
C04900	購買庫藏股票	-	(9,523)
CCCC	籌資活動之淨現金流入(出)	170,223	(510,244)
DDDD	匯率變動對現金及約當現金之影響	(177,506)	21,018
EEEE	現金及約當現金淨(減少)增加	(728,889)	534,832
E00100	期初現金及約當現金餘額	3,550,706	2,811,797
E00200	期末現金及約當現金餘額	\$ 2,821,817	\$ 3,346,629

後附之附註係本合併財務報告之一部分。

董事長：蔡嘉祥 

經理人：蕭伊宏 

會計主管：劉昆光 

Eson Precision Ind. Co., Ltd.及子公司

合併財務報表附註

民國 109 年及 108 年 1 月 1 日至 6 月 30 日

(僅經核閱，未依一般公認審計準則查核)

(除另註明外，金額以新台幣仟元為單位)

一、合併公司沿革

Eson Precision Ind. Co., Ltd. (以下簡稱本公司)，原名 Multiwin Precision Ind. Co., Ltd.，97 年 6 月 17 日成立於開曼群島，於 101 年 2 月經股東會決議變更公司名稱為現名。

本公司及子公司主要經營之業務為模具、塑膠、五金製品及新型電子元器件、平板顯示器等之設計、研發、生產與銷售業務等。本公司股票於 102 年 11 月 25 日在台灣證券交易所上市買賣。

本公司之功能性貨幣為美元，由於本公司係於台灣上市，為增加財務報告之比較性及一致性，本合併財務報告係以新台幣表達。

二、提報合併財務報告之日期

本合併財務報告於 109 年 8 月 11 日經提報本公司董事會。

三、新發布及修訂準則及解釋之適用

- (一) 首次適用金融監督管理委員會 (以下稱「金管會」) 認可並發布生效之國際財務報導準則 (IFRS)、國際會計準則 (IAS)、解釋 (IFRIC) 及解釋公告 (SIC) (以下稱「IFRSs」)

除下列說明外，適用修正後之金管會認可並發布生效之 IFRSs 將不致造成合併公司會計政策之重大變動：

IAS 1 及 IAS 8 之修正「重大性之定義」

合併公司自 109 年 1 月 1 日開始適用該修正，改以「可被合理預期將影響使用者」作為重大性之門檻，並調整合併財務報告之揭露，刪除可能使重大資訊模糊化之不重大資訊。

首次適用上述金管會認可並發布生效之 IFRSs，對本合併財務報告未有重大影響。

(二) IASB 已發布但尚未經金管會認可並發布生效之 IFRSs

新發布 / 修正 / 修訂準則及解釋	IASB 發布之生效日(註1)
「2018-2020 週期之年度改善」	2022 年 1 月 1 日 (註2)
IFRS 3 之修正「更新對觀念架構之索引」	2022 年 1 月 1 日 (註3)
IFRS 4 之修正「適用 IFRS 9 之暫時豁免之展延」	發布日起生效
IFRS 10 及 IAS 28 之修正「投資者與其關聯企業或合資間之資產出售或投入」	未定
IFRS 17「保險合約」	2023 年 1 月 1 日
IFRS 17 之修正	2023 年 1 月 1 日
IAS 1 之修正「負債分類為流動或非流動」	2023 年 1 月 1 日
IAS 16 之修正「不動產、廠房及設備：達到預定使用狀態前之價款」	2022 年 1 月 1 日 (註4)
IAS 37 之修正「虧損性合約－履行合約之成本」	2022 年 1 月 1 日 (註5)

註 1：除另註明外，上述新發布 / 修正 / 修訂準則或解釋係於各該日期以後開始之年度報導期間生效。

註 2：IFRS 9 之修正適用於 2022 年 1 月 1 日以後開始之年度報導期間所發生之金融負債之交換或條款修改；IAS 41「農業」之修正適用於 2022 年 1 月 1 日以後開始之年度報導期間之公允價值衡量；IFRS 1「首次採用 IFRSs」之修正係追溯適用於 2022 年 1 月 1 日以後開始之年度報導期間。

註 3：收購日在年度報導期間開始於 2022 年 1 月 1 日以後之企業合併適用此項修正。

註 4：於 2021 年 1 月 1 日以後始達管理階層預期運作方式之必要地點及狀態之廠房、不動產及設備適用此項修正。

註 5：於 2022 年 1 月 1 日尚未履行所有義務之合約適用此項修正。

1. IAS 1 之修正「將負債分類為流動或非流動」

該修正係釐清判斷負債是否分類為非流動時，應評估合併公司於報導期間結束日是否具有遞延清償期限至報導期間後至少 12 個月之權利。若合併公司於報導期間結束日具有該權利，無論合併公司是否預期將行使該權利，負債係分類為非流動。該修正並釐清，若合併公司須遵循特定條件始具有遞延清償負債之權利，合併公司必須於報導期間結束日已遵循特定條件，

即使貸款人係於較晚日期測試合併公司是否遵循該等條件亦然。

該修正規定，為負債分類之目的，前述清償係指移轉現金、其他經濟資源或合併公司之權益工具予交易對方致負債之消滅。惟若負債之條款，可能依交易對方之選擇，以移轉合併公司之權益工具而導致其清償，且若該選擇權依 IAS 32「金融工具：表達」之規定係單獨認列於權益，則前述條款並不影響負債之分類。

2. 2018-2020 週期之年度改善

2018-2020 週期之年度改善修正若干準則，其中 IFRS 9「金融工具」之修正，為評估金融負債之交換或條款修改是否具重大差異，比較新舊合約條款之現金流量折現值（包括簽訂新合約或修改合約所收付費用之淨額）是否有 10%之差異時，前述所收付費用僅應包括借款人與貸款人間收付之費用。

3. IAS 16 之修正「不動產、廠房及設備：達到預定使用狀態前之價款」

該修正規定，為使不動產、廠房及設備達到能符合管理階層預期運作方式之必要地點及狀態而產出之項目之銷售價款，不宜作為該資產之成本減項。前述產出項目應按 IAS 2「存貨」衡量，並按所適用之準則將銷售價款及成本認列於損益。

該修正適用於 2021 年 1 月 1 日以後始達管理階層預期運作方式之必要地點及狀態之廠房、不動產及設備，合併公司於首次適用該修正時，比較期間資訊應予重編。

除上述影響外，截至本合併財務報告提報發布日止，合併公司仍持續評估其他準則、解釋之修正對財務狀況與財務績效之影響，相關影響待評估完成時予以揭露。

四、重大會計政策之彙總說明

(一) 遵循聲明

本合併財務報告係依照證券發行人財務報告編製準則及經金管會認可並發布生效之 IAS 34「期中財務報導」編製。本合併財務報告並未包含整份年度財務報告所規定之所有 IFRSs 揭露資訊。

(二) 編製基礎

除按公允價值衡量之金融工具外，本合併財務報告係依歷史成本基礎編製。

公允價值衡量依照相關輸入值之可觀察程度及重要性分為第 1 等級至第 3 等級：

1. 第 1 等級輸入值：係指於衡量日可取得之相同資產或負債於活躍市場之報價（未經調整）。
2. 第 2 等級輸入值：係指除第 1 等級之報價外，資產或負債直接（亦即價格）或間接（亦即由價格推導而得）之可觀察輸入值。
3. 第 3 等級輸入值：係指資產或負債之不可觀察之輸入值。

(三) 合併基礎

本合併財務報告係包含本公司及由本公司所控制個體（子公司）之財務報告。合併綜合損益表已納入被收購或被處分子公司於當期自收購日起或至處分日止之營運損益。

子公司之財務報告已予適當調整，以使其會計政策與本公司之會計政策一致。

於編製合併財務報告時，各個體間之交易、帳戶餘額、收益及費損已全數予以銷除。

子公司之綜合損益總額係歸屬至本公司業主及非控制權益，即使非控制權益因而成為虧損餘額。

子公司明細、持股比例及營業項目如下：

投資公司名稱	子 公 司 名 稱	設立地點	功 能 性 貨 幣	直 / 間 接 持 股 比 例 (%)			主 要 營 業 項 目
				109年 6月30日	108年 12月31日	108年 6月30日	
本公司	Multiwin Precision Ind Pte. Ltd. (以下簡稱 Multiwin Singapore 公司)	新加坡	美金	100	100	100	模具、塑膠製品及五金製品之銷售及投資控股
"	Global Sun 公司	模里西斯	美金	100	100	100	投資控股
"	All Spacer 公司	薩摩亞群島	美金	100	100	100	"
"	Multiwin de Mexico S.A. de C.V. (以下簡稱 Multiwin Mexico 公司)	墨西哥	披索	0.71	0.71	0.71	模具、塑膠製品及五金製品之生產
Global Sun 公司	Ample Wealth Enterprise Ltd. (以下簡稱 Ample Wealth 公司)	模里西斯	美金	100	100	100	模具、塑膠製品及五金製品之銷售
"	Zeal International Co., Ltd. (以下簡稱 Zeal International 公司)	模里西斯	美金	100	100	100	"
Global Sun 公司	Grand Liberty Co., Ltd. (以下簡稱 Grand Liberty 公司)	模里西斯	美金	100	100	100	投資控股
"	Heng Xie Enterprises Limited (以下簡稱 Heng Xie 公司)	香港	美金	100	100	100	"
"	Koinya Co., Ltd. (以下簡稱 Koinya 公司) (註1)	模里西斯	美金	65	65	65	"
"	Eson Europe S.R.O. (以下簡稱 Eson Europe 公司)	斯洛伐克	歐元	100	100	100	"
"	Eson Precision Industry (Singapore) Pte. Ltd. (以下簡稱 Eson Singapore 公司)	新加坡	美金	100	100	100	模具、塑膠製品及五金製品之銷售
"	昆山康瑞包裝材料有限公司 (以下簡稱昆山康瑞公司) (註4)	中國大陸	人民幣	100	-	-	包材買賣及電力供應
"	Eson (VN) Precision Industry Co., Ltd. (以下簡稱 Eson (VN) 公司) (註5)	越南	越南盾	100	-	-	模具、塑膠製品及五金製品之生產與銷售
Multiwin Singapore 公司	Multiwin de Mexico S.A. de C.V. (以下簡稱 Multiwin Mexico 公司)	墨西哥	披索	99.29	99.29	99.29	模具、塑膠製品及五金製品之生產
"	Eson Precision Engineering (Malaysia) Sdn. Bhd. (以下簡稱 Eson Malaysia 公司)	馬來西亞	馬來幣	100	100	100	模具、塑膠製品及五金製品之生產與銷售
"	Eson Batupahat Precision Engineering Sdn. Bhd. (以下簡稱 Eson Batupahat 公司)	馬來西亞	馬來幣	100	100	100	"
Grand Liberty 公司	無錫欣冠金屬科技有限公司 (以下簡稱無錫欣冠)	中國大陸	人民幣	100	100	100	模具、塑膠製品及五金製品之設計、研發、生產與銷售
"	Unique Champion Co., Ltd. (以下簡稱 Unique 公司)	模里西斯	美金	100	100	100	模具、塑膠製品及五金製品之銷售
Heng Xie 公司	昆山乙盛機械工業有限公司 (以下簡稱昆山乙盛)	中國大陸	人民幣	100	100	100	模具、塑膠製品及五金製品之設計、研發、生產與銷售
"	煙台正乙精密電子有限公司 (以下簡稱煙台正乙)	中國大陸	人民幣	100	100	100	"
Koinya 公司(註1)	Peaktracer Co., Ltd (以下簡稱 Peaktracr 公司) (註2)	模里西斯	美金	-	-	-	新型電子元器件、平板顯示器等之銷售
"	Sino Dragon Industrial Limited (以下簡稱 Sino Dragon 公司) (註3)	香港	美金	-	-	100	投資控股
Eson Europe 公司	Eson Slovakia A.S.	斯洛伐克	歐元	100	100	100	模具、塑膠製品及五金製品之銷售
All Spacer 公司	Zenith Profits Co., Ltd. (以下簡稱 Zenith Profits 公司)	模里西斯	美金	100	100	100	模具及五金製品之銷售
"	Kong Eagle Int'l Inc. (以下簡稱 Kong Eagle 公司)	香港	美金	100	100	100	投資控股
"	Blackyotta Inc. (以下簡稱 Blackyotta)	美國	美金	100	100	100	模具、塑膠製品及五金製品之銷售
Kong Eagle 公司	東莞乙宏精密模具有限公司 (以下簡稱東莞乙宏)	中國大陸	人民幣	100	100	100	模具及五金製品之生產及銷售

註1：106年2月14日經 Koinya 公司全體股東同意解散 Koinya 公司及其子公司。

註 2：108 年 6 月 30 日已清算完畢。

註 3：108 年 9 月 30 日已清算完畢。

註 4：109 年 2 月 12 日向關係人取得 100% 股權。

註 5：109 年 5 月 13 日成立於越南。

(四) 其他重大會計政策

除下列說明外，請參閱 108 年度合併財務報告之重大會計政策彙總說明。

1. 所得稅

所得稅費用係當期所得稅及遞延所得稅之總和。期中期間之所得稅係以年度為基礎進行評估，以預期年度總盈餘所適用之稅率，就期中稅前利益予以計算。

2. 政府補助

政府補助僅於可合理確信合併公司將遵循政府補助所附加之條件，且將可收到該項補助時，始予以認列。

政府補助係於其意圖補償之相關成本於合併公司認列為費用之期間內，按有系統之基礎認列於損益。

若政府補助係用於補償已發生之費用或損失，或係以給與合併公司立即財務支援為目的且無未來相關成本，則於其可收取之期間認列於損益。

合併公司所取得低於市場利率之政府貸款，其收取之貸款金額與依當時市場利率計算之貸款公允價值兩者間之差額係認列為政府補助。

五、重大會計判斷、估計及假設不確定性之主要來源

合併公司於採用會計政策時，對於不易自其他來源取得相關資訊者，管理階層必須基於歷史經驗及其他攸關之因素作出相關之判斷、估計及假設。實際結果可能與估計有所不同。

合併公司將新型冠狀病毒疫情造成之經濟影響納入重大會計估計之考量，管理階層將對估計與基本假設持續檢視。若估計之修正僅影響當期，則於修正當期認列；若會計估計之修正同時影響當期及未來期間，則於修正當期及未來期間認列。

請參閱 108 年度合併財務報告之重大會計判斷、估計及假設不確定性主要來源說明。

六、現金及約當現金

	109年6月30日	108年12月31日	108年6月30日
庫存現金及週轉金	\$ 1,308	\$ 1,311	\$ 3,938
銀行存款	<u>2,820,509</u>	<u>3,549,395</u>	<u>3,342,691</u>
	<u>\$ 2,821,817</u>	<u>\$ 3,550,706</u>	<u>\$ 3,346,629</u>

銀行存款於資產負債表日之市場利率區間如下：

	109年6月30日	108年12月31日	108年6月30日
銀行存款	0.0001%~1.38%	0.0001%~1.38%	0.001%~2.55%

合併公司部分銀行存款係屬短期借款備償專戶、存放海關進出口及供電等之保證金，因其用途受限制，故分別轉列「其他金融資產－流動」及「其他金融資產－非流動」項下，請分別參閱附註十三及二五，金額如下：

	109年6月30日	108年12月31日	108年6月30日
流 動	\$ 7,303	\$ 7,746	\$ 7,937
非 流 動	<u>5,171</u>	<u>5,308</u>	<u>5,580</u>
	<u>\$ 12,474</u>	<u>\$ 13,054</u>	<u>\$ 13,517</u>

七、透過其他綜合損益按公允價值衡量之金融資產

權益工具投資

	109年6月30日	108年12月31日	108年6月30日
<u>非 流 動</u>			
<u>國外投資</u>			
未上市(櫃)股票			
蘇州恩高光學科技			
有限公司普通股	<u>\$ 10,048</u>	<u>\$ -</u>	<u>\$ -</u>

合併公司依中長期策略目的投資蘇州恩高光學科技有限公司普通股，並預期透過長期投資獲利。合併公司管理階層認為若將該等投資之短期公允價值波動列入損益，與前述長期投資規劃並不一致，因此選擇指定該等投資為透過其他綜合損益按公允價值衡量。

八、按攤銷後成本衡量之金融資產

	109年6月30日	108年12月31日	108年6月30日
<u>流動</u>			
<u>國外投資</u>			
金融債券			
— 中國農業銀行	\$ 62,801	\$ 172,538	\$ 181,550
原始到期日超過3個月			
之定期存款	787,103	42,974	45,180
減：備抵損失	-	-	-
	<u>\$ 849,904</u>	<u>\$ 215,512</u>	<u>\$ 226,730</u>
<u>非流動</u>			
<u>國外投資</u>			
原始到期日超過1年之			
定期存款	\$ 62,801	\$ -	\$ -
減：備抵損失	-	-	-
	<u>\$ 62,801</u>	<u>\$ -</u>	<u>\$ -</u>

(一) 截至 109 年 6 月 30 日暨 108 年 12 月 31 日及 6 月 30 日止，金融債券之票面利率分別為 2.39%、2.54%~2.65%及 2.54%~3.32%，有效利率分別為 2.39%、2.29%~2.65%及 2.34%~4.10%。

(二) 截至 109 年 6 月 30 日暨 108 年 12 月 31 日及 6 月 30 日止，原始到期日超過 3 個月之定期存款利率區間年率分別為 1.35%~3.15%、1.35%~2.25%及 2.10%。

(三) 截至 109 年 6 月 30 日止，原始到期日超過 1 年之定期存款利率區間年率為 2.25%。

九、應收票據及應收帳款

	109年6月30日	108年12月31日	108年6月30日
<u>應收票據</u>			
按攤銷後成本衡量			
因營業而發生	\$ 5,816	\$ 1,744	\$ 1,046
減：備抵損失	-	-	-
	<u>\$ 5,816</u>	<u>\$ 1,744</u>	<u>\$ 1,046</u>

(接次頁)

(承前頁)

	109年6月30日	108年12月31日	108年6月30日
<u>應收帳款</u>			
按攤銷後成本衡量			
總帳面金額	\$ 1,398,662	\$ 1,489,024	\$ 1,971,112
減：備抵損失	(<u>7,767</u>)	(<u>3,879</u>)	(<u>5,145</u>)
	<u>\$ 1,390,895</u>	<u>\$ 1,485,145</u>	<u>\$ 1,965,967</u>
<u>應收帳款—關係人</u>			
按攤銷後成本衡量			
總帳面金額(附註二四)	\$ 232,896	\$ 394,912	\$ 492,857
減：備抵損失	<u>-</u>	<u>-</u>	<u>-</u>
	<u>\$ 232,896</u>	<u>\$ 394,912</u>	<u>\$ 492,857</u>

合併公司對商品銷售之平均授信期間為 60~150 天。合併公司採行之政策係僅與評等相當於投資等級以上(含)之對象進行交易，並於必要情形下取得足額之擔保以減輕因拖欠所產生財務損失之風險。合併公司使用其他公開可得之財務資訊及歷史交易記錄對主要客戶予以評等。合併公司持續監督信用暴險及交易對方之信用等級，並將總交易金額分散至信用評等合格之不同客戶，另每年定期複核及核准之交易對方信用額度以管理信用暴險。

為減輕信用風險，合併公司管理階層指派專責團隊負責授信額度之決定、授信核准及其他監控程序以確保逾期應收款項之回收已採取適當行動。此外，合併公司於資產負債表日會逐一複核應收款項之可回收金額以確保無法回收之應收款項已提列適當減損損失。據此，本公司管理階層認為合併公司之信用風險已顯著減少。

合併公司採用 IFRS 9 之簡化作法按存續期間預期信用損失認列應收款項之備抵損失。存續期間預期信用損失係使用逾期帳齡損失率法及個別客戶評估法計算，其考量客戶過去違約紀錄與現時財務狀況、產業經濟情勢，並同時考量 GDP 預測及產業展望。因合併公司之信用損失歷史經驗顯示，不同客戶群之損失型態並無顯著差異，因此逾期帳齡損失率法未進一步區分客戶群，僅以應收款項逾期天數訂定預期信用損失率。

若有證據顯示交易對方面臨嚴重財務困難且合併公司無法合理預期可回收金額，合併公司直接沖銷相關應收款項，惟仍會持續追索活動，因追索回收之金額則認列於損益。

合併公司依逾期帳齡損失率法及個別客戶評估法衡量應收款項之備抵損失如下：

109年6月30日

	未逾期	逾期 1~90天	逾期 91~180天	逾期 超過180天	合計
預期信用損失率	0%	0%~50%	100%	100%	
總帳面金額	\$ 1,408,058	\$ 223,101	\$ 5,982	\$ 233	\$ 1,637,374
備抵損失(存續期間預期 信用損失)	-	(1,552)	(5,982)	(233)	(7,767)
攤銷後成本	<u>\$ 1,408,058</u>	<u>\$ 221,549</u>	<u>\$ -</u>	<u>\$ -</u>	<u>\$ 1,629,607</u>

108年12月31日

	未逾期	逾期 1~90天	逾期 91~180天	逾期 超過180天	合計
預期信用損失率	0%	0%~50%	100%	100%	
總帳面金額	\$ 1,690,293	\$ 194,914	\$ 15	\$ 458	\$ 1,885,680
備抵損失(存續期間預期 信用損失)	-	(1,687)	(15)	(458)	(2,160)
備抵損失(個別客戶評估 預期信用損失)	-	(1,719)	-	-	(1,719)
攤銷後成本	<u>\$ 1,690,293</u>	<u>\$ 191,508</u>	<u>\$ -</u>	<u>\$ -</u>	<u>\$ 1,881,801</u>

108年6月30日

	未逾期	逾期 1~90天	逾期 91~180天	逾期 超過180天	合計
預期信用損失率	0%	0%	100%	100%	
總帳面金額	\$ 2,058,117	\$ 401,753	\$ 4,669	\$ 476	\$ 2,465,015
備抵損失(存續期間預期 信用損失)	-	-	(4,669)	(476)	(5,145)
攤銷後成本	<u>\$ 2,058,117</u>	<u>\$ 401,753</u>	<u>\$ -</u>	<u>\$ -</u>	<u>\$ 2,459,870</u>

應收款項備抵損失之變動資訊如下：

	109年1月1日 至6月30日	108年1月1日 至6月30日
期初餘額	\$ 3,879	\$ 9,229
加：本期提列減損損失(迴轉利 益)(1)	4,064	(4,179)
外幣換算差額	(176)	95
期末餘額	<u>\$ 7,767</u>	<u>\$ 5,145</u>

(1) 相較於期初餘額，109年6月30日之應收款項總帳面金額淨減少248,306仟元，惟因逾期款項增加，導致減損損失增加4,064仟元；108年6月30日之應收款項總帳面金額淨減少307,860仟元，導致減損損失減少4,179仟元。

十、存 貨

	109年6月30日	108年12月31日	108年6月30日
原物料	\$ 343,989	\$ 234,076	\$ 267,296
在製品	174,042	175,740	158,266
製成品	366,414	272,706	280,185
	<u>\$ 884,445</u>	<u>\$ 682,522</u>	<u>\$ 705,747</u>

109年及108年4月1日至6月30日與109年及108年1月1日至6月30日與存貨相關之營業成本如下：

	109年4月1日 至6月30日	108年4月1日 至6月30日	109年1月1日 至6月30日	108年1月1日 至6月30日
營業成本	<u>\$ 1,710,431</u>	<u>\$ 2,238,185</u>	<u>\$ 3,219,814</u>	<u>\$ 4,220,967</u>

109年及108年4月1日至6月30日與109年及108年1月1日至6月30日之銷貨成本包括存貨跌價損失如下：

	109年4月1日 至6月30日	108年4月1日 至6月30日	109年1月1日 至6月30日	108年1月1日 至6月30日
存貨跌價損失	<u>\$ 29,356</u>	<u>\$ -</u>	<u>\$ 31,698</u>	<u>\$ -</u>

十一、不動產、廠房及設備

自 用

成 本	未完工程及					合 計
	自有土地	房屋及建築	機器設備	其他設備	待驗設備	
109年1月1日餘額	\$ 191,946	\$ 1,461,887	\$ 3,153,054	\$ 397,552	\$ 40,817	\$ 5,245,256
增 添	-	-	52,264	16,712	75,902	144,878
處 分	-	-	(70,726)	(8,553)	-	(79,279)
重 分 類	-	-	8,840	(393)	(18,254)	(9,807)
外幣兌換差額之影響	(34,792)	(70,620)	(139,826)	(44,772)	(5,225)	(292,235)
109年6月30日餘額	<u>\$ 157,154</u>	<u>\$ 1,391,267</u>	<u>\$ 3,003,606</u>	<u>\$ 360,546</u>	<u>\$ 93,240</u>	<u>\$ 5,005,813</u>
累計折舊						
109年1月1日餘額	\$ -	\$ 691,567	\$ 2,195,417	\$ 195,074	\$ -	\$ 3,082,058
處 分	-	-	(63,424)	(7,991)	-	(71,415)
折舊費用	-	35,149	113,280	10,818	-	159,247
重 分 類	-	-	(2,010)	(384)	-	(2,394)
外幣兌換差額之影響	-	(28,631)	(117,731)	(14,116)	-	(160,478)
109年6月30日餘額	<u>\$ -</u>	<u>\$ 698,085</u>	<u>\$ 2,125,532</u>	<u>\$ 183,401</u>	<u>\$ -</u>	<u>\$ 3,007,018</u>
109年6月30日淨額	<u>\$ 157,154</u>	<u>\$ 693,182</u>	<u>\$ 878,074</u>	<u>\$ 177,145</u>	<u>\$ 93,240</u>	<u>\$ 1,998,795</u>
108年12月31日及109年1月1日淨額	<u>\$ 191,946</u>	<u>\$ 770,320</u>	<u>\$ 957,637</u>	<u>\$ 202,478</u>	<u>\$ 40,817</u>	<u>\$ 2,163,198</u>

(接次頁)

(承前頁)

成 本	未完工程及					合 計
	自 有 土 地	房 屋 及 建 築	機 器 設 備	其 他 設 備	待 驗 設 備	
108年1月1日餘額	\$ 189,857	\$ 1,514,764	\$ 3,548,790	\$ 443,821	\$ 34,911	\$ 5,732,143
增 添	-	-	29,241	6,350	9,776	45,367
處 分	-	-	(190,697)	(38,535)	(1,867)	(231,099)
重 分 類	-	-	18,596	219	(18,815)	-
外幣兌換差額之影響	6,208	19,242	28,749	9,525	1,701	65,425
108年6月30日餘額	\$ 196,065	\$ 1,534,006	\$ 3,434,679	\$ 421,380	\$ 25,706	\$ 5,611,836
累計折舊						
108年1月1日餘額	\$ -	\$ 646,407	\$ 2,297,973	\$ 217,742	\$ -	\$ 3,162,122
處 分	-	-	(157,214)	(35,697)	-	(192,911)
折舊費用	-	38,116	165,126	19,957	-	223,199
外幣兌換差額之影響	-	7,492	17,000	3,268	-	27,760
108年6月30日餘額	\$ -	\$ 692,015	\$ 2,322,885	\$ 205,270	\$ -	\$ 3,220,170
108年6月30日淨額	\$ 196,065	\$ 841,991	\$ 1,111,794	\$ 216,110	\$ 25,706	\$ 2,391,666

109年及108年1月1日至6月30日合併公司之不動產、廠房及設備係以直線基礎按下列耐用年數計提折舊：

房屋及建築	
廠房主建物	20至35年
其他工程	5至30年
機器設備	1至15年
其他設備	
機電及系統工程	1至20年
其他設備	3至10年

十二、租賃協議

(一) 使用權資產

	109年6月30日	108年12月31日	108年6月30日
使用權資產帳面金額			
土 地	\$ 109,459	\$ 114,860	\$ 121,799
房屋及建築	27,005	30,014	37,465
	\$ 136,464	\$ 144,874	\$ 159,264
	109年4月1日 至6月30日	108年4月1日 至6月30日	109年1月1日 至6月30日
使用權資產之增添	\$ -	\$ -	\$ 20,725
使用權資產之折舊費用			
土 地	\$ 806	\$ 873	\$ 1,634
房屋及建築	3,792	6,779	7,701
	\$ 4,598	\$ 7,652	\$ 9,335
	108年1月1日 至6月30日		
			\$ 1,747
			13,566
			\$ 15,313

(二) 租賃負債

	109年6月30日	108年12月31日	108年6月30日
租賃負債帳面金額			
流動	\$ 16,772	\$ 26,493	\$ 28,104
非流動	\$ 15,393	\$ 7,437	\$ 13,866

租賃負債之折現率區間如下：

	109年6月30日	108年12月31日	108年6月30日
土地	-	-	-
房屋及建築	3.35%~6.80%	3.35%~6.80%	3.35%~4.35%

(三) 其他租賃資訊

	109年4月1日 至6月30日	108年4月1日 至6月30日	109年1月1日 至6月30日	108年1月1日 至6月30日
短期租賃費用	\$ 5,558	\$ 5,502	\$ 10,901	\$ 7,761
低價值資產租賃費用	\$ 2,818	\$ 2,250	\$ 5,248	\$ 4,353
不計入租賃負債衡量之 變動租賃給付費用	\$ -	\$ 120	\$ -	\$ 130
租賃之現金(流出)總 額			(\$ 20,906)	(\$ 26,700)

十三、短期借款

	109年6月30日	108年12月31日	108年6月30日
銀行借款	\$ 414,820	\$ 239,840	\$ 465,900

銀行週轉性借款之利率於109年6月30日暨108年12月31日及6月30日分別為0.95%~2.06%、2.40%~3.24%及2.95%~3.55%。

109年6月30日暨108年12月31日及6月30日之借款，係由本公司之董事長蔡嘉祥先生連帶保證，請參閱附註二四；另質抵押擔保資產，請分別參閱附註六及二五。

十四、其他應付款

	109年6月30日	108年12月31日	108年6月30日
應付薪資及獎金	\$ 198,830	\$ 186,573	\$ 189,094
其他應付款－關係人(附註 二四)	7,480	19,211	41,750
應付設備款	15,004	10,596	3,936
應付員工紅利及董事酬勞	45,623	33,407	46,279
應付現金股利	303,352	-	252,793
應付其他費用	220,576	274,330	357,606
	\$ 790,865	\$ 524,117	\$ 891,458

十五、退職後福利計劃

合併公司大陸地區子公司之員工退休金提列政策係遵照大陸地區法令之規定辦理，係屬確定提撥制，並依照大陸地區各子公司之薪資成本以特定比例提撥至退休基金中；新加坡、歐洲、馬來西亞及墨西哥地區子公司之員工退休金提列政策係遵照當地法令之規定辦理，係屬確定提撥制；本公司之分公司英屬蓋曼群島商乙盛精密工業股份有限公司台灣分公司依中華民國「勞工退休金條例」之退休金制度，係屬政府管理之確定提撥退休金計畫，依員工每月薪資 6% 提撥至勞工保險局之個人專戶。

十六、權益

(一) 股本

普通股

	109年6月30日	108年12月31日	108年6月30日
已發行且已收足股款之 股數(仟股)	<u>168,529</u>	<u>168,529</u>	<u>168,529</u>
已發行股本	<u>\$ 1,685,289</u>	<u>\$ 1,685,289</u>	<u>\$ 1,685,289</u>

已發行之普通股每股面額為 10 元，每股享有一表決權及收取股利之權利。

本公司 109 年 6 月 30 日暨 108 年 12 月 31 日及 6 月 30 日實收資本額均為 1,685,289 仟元，分為 168,529 仟股，每股面額 10 元，均為普通股。

(二) 資本公積

	109年6月30日	108年12月31日	108年6月30日
股票發行溢價	<u>\$ 2,349,249</u>	<u>\$ 2,382,955</u>	<u>\$ 2,382,955</u>

資本公積為超過票面金額發行股票所得之溢額部分得用以彌補虧損，亦得於公司無虧損時，用以發放現金股利或撥充股本，惟撥充股本時每年以實收股本之一定比率為限。

(三) 保留盈餘及股利政策

1. 依本公司章程之盈餘分派政策規定，本公司年度決算如有盈餘，依法繳納稅捐，彌補累積虧損後，再提 10% 為法定盈餘公積，其餘再依法令規定提列或迴轉特別盈餘公積；如尚有餘額，由董事會擬具盈餘分配議案，提請股東會決議分派股東股息紅利。本公司章程之員工及董監事酬勞分派政策，參閱附註十七之(三)員工酬勞及董事酬勞。

另依據本公司章程規定，股東股利之發放，其中現金股利不得低於股利總額 50%，惟實際分派比率，仍應依股東會決議辦理。

2. 本公司依金管證發字第 1010012865 號函、金管證發字第 1010047490 號函及「採用國際財務報導準則 (IFRSs) 後，提列特別盈餘公積之適用疑義問答」規定提列及迴轉特別盈餘公積。嗣後其他股東權益減項餘額有迴轉時，得就迴轉部分分派盈餘。
3. 本公司於 109 年 6 月 19 日及 108 年 6 月 20 日舉行股東常會，分別決議通過 108 及 107 年度盈餘分配案如下：

	盈 餘 分 配 案		每 股 股 利 (元)	
	108年度	107年度	108年度	107年度
法定盈餘公積	\$ 46,368	\$ 37,031	\$ -	\$ -
特別盈餘公積	171,342	(10,132)	-	-
現金股利	269,646	252,793	1.60	1.50

另本公司於 109 年 6 月 19 日經股東會決議通過以資本公積分配現金股利 33,706 仟元，每股獲配現金 0.2 元。

(四) 特別盈餘公積

	109年1月1日 至6月30日	108年1月1日 至6月30日
期初餘額	\$ 431,664	\$ 441,796
提列特別盈餘公積		
其他權益項目減項提列數	171,342	-
迴轉特別盈餘公積		
其他權益項目減項迴轉數	-	(10,132)
期末餘額	\$ 603,006	\$ 431,664

本公司於首次採用 IFRSs 時，帳列累積換算調整數轉入保留盈餘之金額為 158,921 仟元，已予以提列相同數額之特別盈餘公積。

(五) 其他權益項目

國外營運機構財務報表換算之兌換差額

	109年1月1日 至6月30日	108年1月1日 至6月30日
期初餘額	(\$ 603,004)	(\$ 431,664)
當期產生		
國外營運機構之換算 差額	(228,800)	1,247
表達貨幣之換算差額	(77,811)	72,479
期末餘額	(\$ 909,615)	(\$ 357,938)

(六) 非控制權益

	109年1月1日 至6月30日	108年1月1日 至6月30日
期初餘額	\$ 5,402	\$ 39,884
本期淨利	3	41
本期其他綜合損益		
表達貨幣之換算差額	(63)	449
期末餘額	\$ 5,342	\$ 40,374

(七) 庫藏股票

收	回	原	因	仟	股
108年1月1日股數				4,687	
本期增加(維護公司信用及股東權益)				313	
本期減少				(5,000)	
108年6月30日股數				-	

本公司為維護公司信用及股東權益於 107 年 11 月至 108 年 1 月買回本公司普通股計 5,000 仟股，買回成本計 152,260 仟元，並於 108 年 3 月 29 日完成註銷股本登記。

十七、繼續營業單位淨利

(一) 折舊及攤銷

	109年4月1日 至6月30日	108年4月1日 至6月30日	109年1月1日 至6月30日	108年1月1日 至6月30日
不動產、廠房及設備	\$ 79,064	\$ 111,692	\$ 159,247	\$ 223,199
使用權資產	4,598	7,652	9,335	15,313
無形資產及長期預付 租賃款	1,669	1,446	2,362	2,836
合 計	<u>\$ 85,331</u>	<u>\$ 120,790</u>	<u>\$ 170,944</u>	<u>\$ 241,348</u>
折舊費用依功能別彙總				
營業成本	\$ 69,658	\$ 101,722	\$ 139,540	\$ 203,270
營業費用	14,004	17,622	29,042	35,242
	<u>\$ 83,662</u>	<u>\$ 119,344</u>	<u>\$ 168,582</u>	<u>\$ 238,512</u>
攤銷費用依功能別彙總				
營業成本	\$ -	\$ 6	\$ -	\$ 11
營業費用	1,669	1,440	2,362	2,825
	<u>\$ 1,669</u>	<u>\$ 1,446</u>	<u>\$ 2,362</u>	<u>\$ 2,836</u>

(二) 員工福利費用

	109年4月1日 至6月30日	108年4月1日 至6月30日	109年1月1日 至6月30日	108年1月1日 至6月30日
確定提撥計畫	\$ 7,877	\$ 16,678	\$ 18,409	\$ 34,080
其他員工福利	350,639	406,859	691,828	803,359
員工福利費用合計	<u>\$ 358,516</u>	<u>\$ 423,537</u>	<u>\$ 710,237</u>	<u>\$ 837,439</u>
依功能別彙總				
營業成本	\$ 218,861	\$ 271,517	\$ 436,515	\$ 537,740
營業費用	139,655	152,020	273,722	299,699
	<u>\$ 358,516</u>	<u>\$ 423,537</u>	<u>\$ 710,237</u>	<u>\$ 837,439</u>

(三) 員工酬勞及董事酬勞

本公司依章程規定係按當年度扣除分派員工及董事酬勞前之稅前淨利分別以 2%~8% 及不高於 0.5% 提撥員工酬勞及董事酬勞。

109 年及 108 年 4 月 1 日至 6 月 30 日與 109 年及 108 年 1 月 1 日至 6 月 30 日估列之員工酬勞及董事酬勞估列如下：

估列比例

	109年1月1日 至6月30日	108年1月1日 至6月30日
員工酬勞	4%	4%
董事酬勞	0.5%	0.5%

金額

	109年4月1日 至6月30日	108年4月1日 至6月30日	109年1月1日 至6月30日	108年1月1日 至6月30日
員工酬勞	\$ 4,783	\$ 9,214	\$ 11,205	\$ 14,267
董事酬勞	598	1,151	1,401	1,783

年度合併財務報告通過發布日後若金額仍有變動，則依會計估計變動處理，於次一年度調整入帳。

108及107年度員工酬勞及董監事酬勞分別於109年3月19日及108年3月22日經董事會決議如下：

	108年度	107年度
員工酬勞	<u>\$ 26,923</u>	<u>\$ 20,581</u>
董事酬勞	<u>\$ 3,365</u>	<u>\$ 2,573</u>

108及107年度員工酬勞及董事酬勞之決議配發金額與108及107年度合併財務報告認列之員工酬勞及董事酬勞金額並無差異。

有關本公司董事會決議之員工酬勞及董事酬勞資訊，請至台灣證券交易所「公開資訊觀測站」查詢。

十八、繼續營業單位所得稅

(一) 認列於損益之所得稅

所得稅費用之主要組成部分如下：

	109年4月1日 至6月30日	108年4月1日 至6月30日	109年1月1日 至6月30日	108年1月1日 至6月30日
當期所得稅				
本期產生者	\$ 31,736	\$ 35,495	\$ 73,207	\$ 49,460
以前年度之調整	<u>7,751</u>	<u>17,898</u>	<u>6,536</u>	<u>17,885</u>
	<u>39,487</u>	<u>53,393</u>	<u>79,743</u>	<u>67,345</u>
遞延所得稅				
本期產生者	944	16,401	2,128	16,392
稅率變動	<u>-</u>	<u>-</u>	<u>-</u>	<u>-</u>
	<u>944</u>	<u>16,401</u>	<u>2,128</u>	<u>16,392</u>
認列於損益之所得稅 費用	<u>\$ 40,431</u>	<u>\$ 69,794</u>	<u>\$ 81,871</u>	<u>\$ 83,737</u>

合併公司之中國地區子公司所適用之稅率為 25%；墨西哥地區子公司所適用之稅率為 30%；新加坡地區子公司所適用之稅率為 17%。

(二) 所得稅核定情形

本公司之分公司英屬蓋曼群島商乙盛精密工業股份有限公司台灣分公司之營利事業所得稅結算申報業經稅捐稽徵機關核定至 107 年度。

十九、每股盈餘

用以計算每股盈餘之分子及分母揭露如下：

	109年4月1日 至6月30日	108年4月1日 至6月30日	109年1月1日 至6月30日	108年1月1日 至6月30日
<u>本期淨利(仟元)</u>				
用以計算每股盈餘之淨利	<u>\$ 77,720</u>	<u>\$ 149,291</u>	<u>\$ 188,999</u>	<u>\$ 256,032</u>
<u>股數(仟股)</u>				
用以計算基本每股盈餘之 普通股加權平均股數	168,529	168,529	168,529	168,529
具稀釋作用潛在普通股之 影響：				
員工分紅	<u>346</u>	<u>395</u>	<u>810</u>	<u>531</u>
用以計算稀釋每股盈餘之 普通股加權平均股數	<u>168,875</u>	<u>168,924</u>	<u>169,339</u>	<u>169,060</u>
<u>每股盈餘(元)</u>				
基本每股盈餘	<u>\$ 0.46</u>	<u>\$ 0.89</u>	<u>\$ 1.12</u>	<u>\$ 1.52</u>
稀釋每股盈餘	<u>\$ 0.46</u>	<u>\$ 0.88</u>	<u>\$ 1.12</u>	<u>\$ 1.51</u>

若合併公司得選擇以股票或現金發放員工酬勞，計算稀釋每股盈餘時，係假設員工酬勞將採發放股票方式，並於該潛在普通股具有稀釋作用時計入加權平均流通在外股數，以計算稀釋每股盈餘。於次年度決議員工酬勞發放股數前計算稀釋每股盈餘時，亦繼續考量該等潛在普通股之稀釋作用。

二十、企業合併

(一) 收購子公司

	主要營運活動	收 購 日	具表決權之 所有權權益/ 收購比例(%)	移 轉 對 價
昆山康瑞公司	包材買賣及電力 供應	109年2月12日	100%	<u>\$ 7,499</u>

合併公司於 109 年 1 月 1 日至 6 月 30 日收購昆山康瑞公司係為繼續擴充合併公司之電力供應，請參閱附註二四。

(二) 移轉對價

現金	<u>昆山康瑞公司</u> <u>\$ 7,499</u>
----	----------------------------------

(三) 收購日取得之資產及承擔之負債

	<u>昆山康瑞公司</u>
流動資產	
現金及約當現金	\$ 6,021
應收帳款	2,791
其他流動資產	2,278
流動負債	
應付帳款及其他應付款	(3,591)
	<u>\$ 7,499</u>

(四) 取得子公司之淨現金流出

	<u>昆山康瑞公司</u>
現金支付之對價	\$ 7,499
減：取得之現金及約當現金餘額	(6,021)
	<u>\$ 1,478</u>

(五) 企業合併對經營成果之影響

自收購日起，來自被收購公司之經營成果如下：

	<u>昆山康瑞公司</u>
營業收入	\$ -
本期淨損	<u>(\$ 8,377)</u>

倘該等企業合併係發生於收購日所屬之會計年度開始日，109年1月1日至6月30日合併公司擬制營業收入為3,865,145仟元，擬制淨利為188,983仟元。該等金額無法反映若企業合併於收購當年度開始日完成時，合併公司實際可產生之收入及營運結果，亦不應作為預測未來營運結果之用。

二一、非現金交易

合併公司於 109 年及 108 年 1 月 1 日至 6 月 30 日進行下列非現金交易之投資及籌資活動：

	109年1月1日 至6月30日	108年1月1日 至6月30日
不影響現金流量之投資及籌資活動		
累積換算調整數	<u>(\$ 306,611)</u>	<u>\$ 73,726</u>
支付現金購置不動產、廠房及設備		
本期不動產、廠房及設備增加數	\$ 144,878	\$ 45,367
加：期初應付購置設備款	10,596	3,839
減：期末應付購置設備款	<u>(15,004)</u>	<u>(3,936)</u>
本期支付現金購置不動產、廠房及設備	<u>\$ 140,470</u>	<u>\$ 45,270</u>

二二、資本風險管理

合併公司之資本風險管理係以確保具有必要之財務資源及營運計畫，以支應未來 12 個月所需之營運資金、資本支出、債務償還及股利支出等需求。

二三、金融工具

(一) 公允價值之資訊－非按公允價值衡量之金融工具

合併公司之非按公允價值衡量之金融資產及金融負債之帳面金額，皆趨近其公允價值。

(二) 公允價值資訊－以重複性基礎按公允價值衡量之金融工具

1. 公允價值層級

109 年 6 月 30 日

	第 1 等級	第 2 等級	第 3 等級	合 計
透過其他綜合損益按公允價值衡量之金融資產				
權益工具投資				
－ 國外未上市 (櫃) 股票	\$ -	\$ -	\$ 10,048	\$ 10,048

2. 第 3 等級公允價值衡量之評價技術及輸入值

國外未上市（櫃）權益投資係採收益法，按現金流量折現之方式，計算預期可因持有此項投資而獲取收益之現值。

(三) 金融工具之種類

	109年6月30日	108年12月31日	108年6月30日
<u>金融資產</u>			
現金及約當現金	\$ 2,821,817	\$ 3,550,706	\$ 3,346,629
按攤銷後成本衡量之金融			
資產—流動	849,904	215,512	226,730
應收票據	5,816	1,744	1,046
應收帳款	1,390,895	1,485,145	1,965,967
應收帳款—關係人	232,896	394,912	492,857
其他應收款	11,199	8,995	6,792
其他金融資產—流動	7,303	7,746	7,937
存出保證金	12,625	11,535	15,701
透過其他綜合損益按公允			
價值衡量之金融資產—			
非流動			
—權益工具投資	10,048	-	-
按攤銷後成本衡量之金融			
資產—非流動	62,801	-	-
其他金融資產—非流動	5,171	5,308	5,580
<u>金融負債</u>			
短期借款	414,820	239,840	465,900
應付帳款	1,776,230	1,907,005	1,916,559
應付帳款—關係人	1,830	1,290	757
其他應付款	790,865	524,117	891,458

(四) 財務風險管理目的與政策

合併公司主要金融工具包括現金及約當現金、按攤銷後成本衡量之金融資產—流動、應收票據、應收帳款等。

合併公司並未以投機目的而進行金融工具（包括衍生金融工具）之交易。

1. 市場風險

合併公司之營運活動使合併公司承擔之主要財務風險為外幣匯率變動風險以及利率變動風險。

(1) 匯率風險

合併公司於資產負債表日非以發生交易集團個體之功能性貨幣計價之貨幣性資產與貨幣性之負債帳面金額（包括合併財務報告中已沖銷之非功能性貨幣計價之貨幣性項目）。

敏感度分析

合併公司主要受到人民幣對美元匯率波動之影響。

合併公司敏感度分析之範圍包括合併公司內部之放款／借款中非以債權人或借款人功能性貨幣計價者。當人民幣相對於美元升值1%時，將使稅前淨利減少之金額；當人民幣相對於美元貶值1%時，其對稅前淨利之影響將為同金額之負數。

	美 元 之 影 響	美 元 之 影 響
	109年1月1日 至6月30日	108年1月1日 至6月30日
損 益	\$ 10,453	\$ 13,920

主要源自於合併公司於資產負債表日尚流通在外且未進行現金流量避險之美元計價應收帳款、其他應收款、應付帳款及其他應付款。

(2) 利率風險

利率風險係指由於市場利率之變動所造成金融工具公允價值變動之風險。合併公司之利率風險，主要係來自於浮動利率借款。

合併公司從事之短期借款，係屬浮動利率之債務，於資產負債表日受利率暴險之金融負債帳面金額如下：

	109年6月30日	108年12月31日	108年6月30日
具現金流量利率風險 金融負債	\$ 414,820	\$ 239,840	\$ 465,900

有關利率風險之敏感度分析，係以財務報導期間結束日浮動利率借款之公允價值變動為計算基礎，假設利率上

升／下降一個百分點，合併公司於 109 年及 108 年 1 月 1 日至 6 月 30 日之現金流出／入分別為 2,074 仟元及 2,330 仟元。

2. 信用風險

信用風險係指交易對方拖欠合約義務而造成合併公司財務損失之風險。截至資產負債表日，合併公司可能因交易對方未履行義務及合併公司提供財務保證造成財務損失之最大信用風險暴險主要係來自於合併資產負債表所認列之金融資產帳面金額。

合併公司採行之政策係僅與信譽卓著之對象進行交易。合併公司僅與評等相當於投資等級以上（含）之企業進行交易。合併公司將使用其他公開可取得之財務資訊及彼此交易記錄對主要客戶進行評等。合併公司持續監督信用暴險以及交易對方之信用評等，並將總交易金額分散至各信用評等合格之客戶，並定期複核及核准之交易對方信用額度限額控制信用暴險。

應收帳款之對象涵蓋眾多客戶，分散於不同產業及地理區域。合併公司持續地針對應收帳款客戶之財務狀況進行評估。

3. 流動性風險

合併公司係透過管理及維持足夠部位之現金及約當現金以支應集團營運並減輕現金流量波動之影響。合併公司管理階層監督銀行融資額度使用狀況並確保借款合同條款之遵循。

(1) 流動性及利率風險表

下表詳細說明合併公司已約定還款期間之非衍生金融負債剩餘合約到期分析，其係依據合併公司最早可能被要求還款之日期，並以金融負債未折現現金流量編製，其包括利息及本金之現金流量。

合併公司可被要求立即還款之銀行借款，係列於下表中最早之期間內，不考慮銀行立即執行該權利之機率；其他非衍生金融負債到期分析係依照約定之還款日編製。

以浮動利率支付之利息現金流量，其未折現之利息金額係依據資產負債表日殖利率曲線推導而得。

109年6月30日

非衍生金融負債	加權平均有	短於 1 個月	1 至 3 個月	3 個月至 1 年	超過 1 年
	效利率 (%)				
浮動利率工具	1.2%	\$ 29,630	\$ 385,190	\$ -	\$ -
租賃負債	4.38%	<u>1,455</u>	<u>2,926</u>	<u>12,391</u>	<u>15,393</u>
		<u>\$ 31,085</u>	<u>\$ 388,116</u>	<u>\$ 12,391</u>	<u>\$ 15,393</u>

租賃負債到期分析之進一步資訊如下：

	短於 1 年	1 ~ 5 年	5 ~ 10 年	10 ~ 15 年	15 ~ 20 年	20 年以上
租賃負債	<u>\$ 17,915</u>	<u>\$ 15,938</u>	<u>\$ -</u>	<u>\$ -</u>	<u>\$ -</u>	<u>\$ -</u>

108年12月31日

非衍生金融負債	加權平均有	短於 1 個月	1 至 3 個月	3 個月至 1 年	超過 1 年
	效利率 (%)				
浮動利率工具	2.82%	\$ 119,920	\$ 59,960	\$ 59,960	\$ -
租賃負債	4.51%	<u>2,419</u>	<u>4,864</u>	<u>19,210</u>	<u>7,437</u>
		<u>\$ 122,339</u>	<u>\$ 64,824</u>	<u>\$ 79,170</u>	<u>\$ 7,437</u>

租賃負債到期分析之進一步資訊如下：

	短於 1 年	1 ~ 5 年	5 ~ 10 年	10 ~ 15 年	15 ~ 20 年	20 年以上
租賃負債	<u>\$ 27,493</u>	<u>\$ 7,787</u>	<u>\$ -</u>	<u>\$ -</u>	<u>\$ -</u>	<u>\$ -</u>

108年6月30日

非衍生金融負債	加權平均有	短於 1 個月	1 至 3 個月	3 個月至 1 年	超過 1 年
	效利率 (%)				
浮動利率工具	3.23%	\$ 186,360	\$ 279,540	\$ -	\$ -
租賃負債	4.19%	<u>2,289</u>	<u>4,603</u>	<u>21,212</u>	<u>13,866</u>
		<u>\$ 188,649</u>	<u>\$ 284,143</u>	<u>\$ 21,212</u>	<u>\$ 13,866</u>

租賃負債到期分析之進一步資訊如下：

	短於 1 年	1 ~ 5 年	5 ~ 10 年	10 ~ 15 年	15 ~ 20 年	20 年以上
租賃負債	<u>\$ 29,321</u>	<u>\$ 14,052</u>	<u>\$ -</u>	<u>\$ -</u>	<u>\$ -</u>	<u>\$ -</u>

上述非衍生金融資產及負債之浮動利率工具金額，將因浮動利率與資產負債表日所估計之利率不同而改變。

(2) 融資額度

	109年6月30日	108年12月31日	108年6月30日
銀行借款額度			
已動用金額	\$ 414,820	\$ 239,840	\$ 465,900
未動用金額	<u>2,323,999</u>	<u>2,662,287</u>	<u>2,552,603</u>
	<u>\$ 2,738,819</u>	<u>\$ 2,902,127</u>	<u>\$ 3,018,503</u>

二四、關係人交易

本公司及子公司（係本公司之關係人）間之交易、帳戶餘額、收益及費損於合併時全數予以銷除，故未揭露於本附註。合併公司與其他關係人間之交易如下。

(一) 關係人之名稱及關係

關係人名稱	與合併公司之關係
蔡嘉祥	本公司之董事長(108.8.12以前合併公司 Global Sun 公司、Multiwin Singapore 公司及 Eson Singapore 公司之董事長)
昆山康瑞包裝材料有限公司(昆山康瑞)(註)	其他關係人
鴻海精密工業股份有限公司及其所屬子公司(鴻海公司及子公司)	對本公司採權益法之投資公司及其所屬子公司
吳茂增	實質關係人

註：Global Sun 公司於 109 年 2 月 12 日取得 100% 股權後，列入合併報表個體。

(二) 營業交易

	109年4月1日 至6月30日	108年4月1日 至6月30日	109年1月1日 至6月30日	108年1月1日 至6月30日
銷貨				
鴻海公司及子公司	<u>\$ 356,361</u>	<u>\$ 597,249</u>	<u>\$ 527,189</u>	<u>\$ 1,294,723</u>
進貨				
鴻海公司及子公司	<u>\$ 1,733</u>	<u>\$ -</u>	<u>\$ 2,381</u>	<u>\$ -</u>

資產負債表日之應收關係人款項餘額如下：

應收帳款	109年6月30日	108年12月31日	108年6月30日
鴻海公司及子公司	<u>\$ 232,896</u>	<u>\$ 394,912</u>	<u>\$ 492,857</u>

109年及108年1月1日至6月30日之應收關係人款項並未提列呆帳費用。

資產負債表日之應付關係人款項餘額如下：

	109年6月30日	108年12月31日	108年6月30日
<u>應付帳款</u>			
鴻海公司及子公司	\$ 1,830	\$ 1,290	\$ 757
<u>其他應付款</u>			
鴻海公司及子公司	\$ 7,480	\$ 16,659	\$ 35,054
其他	-	2,552	6,696
	\$ 7,480	\$ 19,211	\$ 41,750

流通在外之應付關係人款項餘額係未提供擔保且將以現金清償，應收關係人款項未收取保證。

其他應付款主係代付款、租金及人力支援費等。

(三) 取得金融資產

關係人名稱	帳列項目	交易標的	取得價款
			109年1月1日至6月30日
吳茂增	子公司	昆山康瑞公司	\$ 7,499

係依最近期經會計師查核簽證之財務報表作為評估交易價格之參考。

(四) 對主要管理階層之獎酬

	109年4月1日至6月30日	108年4月1日至6月30日	109年1月1日至6月30日	108年1月1日至6月30日
短期員工福利	\$ 2,721	\$ 2,160	\$ 7,840	\$ 4,879
退職後福利	101	118	239	236
	\$ 2,822	\$ 2,278	\$ 8,079	\$ 5,115

董事及其他主要管理階層之薪酬係由薪酬委員會依照市場趨勢及個人績效決定。

(五) 背書保證

取得背書保證

合併公司關係人為合併公司之 Global Sun 公司、Multiwin Singapore 公司及 Eson Singapore 公司，借款之連帶保證人，連帶背書保證情形如下：

關係人名稱	連帶保證性質	109年6月30日	108年12月31日	108年6月30日
蔡嘉祥	短期借款	<u>\$ 414,820</u>	<u>\$ 239,840</u>	<u>\$ 465,900</u>

二五、質抵押之資產

合併公司提供下列資產作為海關進出口、供電之保證金及短期借款之擔保品，其明細如下：

	109年6月30日	108年12月31日	108年6月30日
質押存款	<u>\$ 12,474</u>	<u>\$ 13,054</u>	<u>\$ 13,517</u>

二六、重大或有負債及未認列之合約承諾

除其他附註所述者外，合併公司於資產負債表日有下列重大承諾事項及或有事項：

(一) 合併公司未認列之合約承諾如下：

	109年6月30日	108年12月31日	108年6月30日
購置機器設備	<u>\$ 217,937</u>	<u>\$ 41,349</u>	<u>\$ 19,260</u>
取得土地使用權(註)	<u>\$ 8,963</u>	<u>\$ 92,060</u>	<u>\$ -</u>

註：合併公司之 Global Sun 公司 100% 轉投資越南設立新公司，設立前(109年5月已設立)代其簽訂取得越南土地使用權合約，合約總價 605 萬美金，已支付 95%，帳列「預付使用權資產」。

(二) 合併公司之 Suntool 公司與客戶發生產品糾紛，其帳列應收帳款美金 300 仟元可能無法收回，另遭 Suntool 公司客戶之客戶額外求償加幣 4,000 仟元之損害賠償，目前仍在訴訟階段，合併公司之 Suntool 公司已將該應收帳款全數提列呆帳。另合併公司之 Suntool 公司評估賠償可能性極低，故未予以估列相關損失。Suntool 公司經相關債務宣告及註銷程序後，於 107 年 10 月 23 日取得註銷核准文件(核准日 107 年 9 月 18 日)，惟法院訴訟案未結。

二七、重大災害損失

無此情事。

二八、其他事項

合併公司受到新型冠狀病毒肺炎全球大流行之影響，部分營業據點短暫停工影響營運，惟復工迅速，致未因新型冠狀病毒肺炎疫情受到嚴重衝擊，目前各子公司均已恢復正常營運，對此合併公司評估整體業務及財務方面並未受到重大影響，亦未存有繼續經營能力、資產減損及籌資風險之疑慮。

二九、重大期後事項

無此情事。

三十、附註揭露事項

(一) 重大交易事項及(二)轉投資事業相關資訊：

1. 資金貸與他人。(附表一)
2. 為他人背書保證。(無)
3. 期末持有有價證券情形(不包含投資子公司、關聯企業及合資權益部分)。(附表二)
4. 累積買進或賣出同一有價證券之金額達新臺幣 3 億元或實收資本額 20% 以上。(附表三)
5. 取得不動產之金額達新臺幣 3 億元或實收資本額 20% 以上。(無)
6. 處分不動產之金額達新臺幣 3 億元或實收資本額 20% 以上。(無)
7. 與關係人進、銷貨之金額達新臺幣 1 億元或實收資本額 20% 以上。(附表四)
8. 應收關係人款項達新臺幣 1 億元或實收資本額 20% 以上。(附表五)
9. 從事衍生工具交易。(無)
10. 其他：母子公司間及各子公司間之業務關係及重要交易往來情形及金額。(附表六)
11. 被投資公司資訊。(附表七)

(三) 大陸投資資訊：

1. 大陸被投資公司名稱、主要營業項目、實收資本額、投資方式、資金匯出入情形、持股比例、投資損益、期末投資帳面金額、已匯回投資損益及赴大陸地區投資限額。(附表八)
2. 與大陸被投資公司直接或間接經由第三地區所發生下列之重大交易事項，及其價格、付款條件、未實現損益：(不適用)
 - (1) 進貨金額及百分比與相關應付款項之期末餘額及百分比。
 - (2) 銷貨金額及百分比與相關應收款項之期末餘額及百分比。
 - (3) 財產交易金額及其所產生之損益數額。
 - (4) 票據背書保證或提供擔保品之期末餘額及其目的。
 - (5) 資金融通之最高餘額、期末餘額、利率區間及當期利息總額。
 - (6) 其他對當期損益或財務狀況有重大影響之交易事項，如勞務之提供或收受等。

(四) 主要股東資訊：股權比例達5%以上之股東名稱、持股數額及比例。

(附表九)

三一、具重大影響之外幣資產及負債資訊

具重大影響之外幣資產及負債資訊如下：

	109年6月30日				108年12月31日				108年6月30日			
	外幣	匯率	新台幣	外幣	匯率	新台幣	外幣	匯率	新台幣	外幣	匯率	新台幣
外幣資產												
貨幣性項目												
美金	\$ 36,449	7.08 (美金：人民幣)	\$ 1,079,974	\$ 34,301	6.98 (美金：人民幣)	\$ 1,028,344	\$ 54,532	6.87 (美金：人民幣)	\$ 1,693,773			
外幣負債												
貨幣性項目												
美金	1,172	7.08 (美金：人民幣)	34,721	1,455	6.98 (美金：人民幣)	43,621	9,717	6.87 (美金：人民幣)	301,802			

三二、部門資訊

主要營運決策者將模具、塑膠及五金製品等產品之設計、研發、生產與銷售單位視為個別營運部門，惟編製合併財務報告時，係以營業損益為衡量，並作為評估績效之基礎，其衡量基礎與財務報表編制基礎一致，故將該等營運部門彙總視為單一營運部門，相關部門收入與營運結果請參閱合併綜合損益表。

主要產品之收入

合併公司繼續營業單位之主要產品及勞務之收入分析如下：

	109年1月1日 至6月30日	108年1月1日 至6月30日
TV 機構件	\$ 1,293,660	\$ 2,767,647
汽車機構件	1,411,412	1,131,532
其他機構件	881,415	726,692
模 具	278,658	465,383
	<u>\$ 3,865,145</u>	<u>\$ 5,091,254</u>

Eson Precision Ind. Co., Ltd. 及子公司

資金貸與他人

民國 109 年 1 月 1 日至 6 月 30 日

單位：新台幣仟元 / 外幣以元為單位

附表一

編號 (註1)	貸出資金之公司	貸與對象	往來科目	是否為關係人	本期最高餘額 (金額)	期末餘額 (金額)	實際動支金額	利率區間 (%)	資金貸與 性(註2)	業務往來金額	有短期融通資 金必要之原因	提列備抵 呆帳	擔保 名稱	對個別對象 資金貸與限額 (註3)		資金 限額 (註3)
														價值	總額	
1	Global Sun Trading Co., Ltd.	Eson Batupahat Precision Engineering Sdn. Bhd.	其他應收款 — 關係人	是	\$ 181,500 USD 6,000,000	\$ 177,780 USD 6,000,000	\$ 74,075 USD 2,500,000	-	2	\$ -	集團內公司資 金調度	\$ -	-	\$ 4,378,630	\$ 6,567,945	
2	Multiwin Precision Ind. Pte. Ltd.	Eson Batupahat Precision Engineering Sdn. Bhd.	其他應收款 — 關係人	是	30,250 USD 1,000,000	29,630 USD 1,000,000	29,630 USD 1,000,000	-	2	-	"	-	-	608,740	811,654	
3	Zeal International Co., Ltd.	Global Sun Trading Co., Ltd.	其他應收款 — 關係人	是	151,250 USD 5,000,000	148,150 USD 5,000,000	148,150 USD 5,000,000	-	2	-	"	-	-	159,610	191,532	
4	Ample Wealth Enterprise Ltd.	Global Sun Trading Co., Ltd.	其他應收款 — 關係人	是	211,750 USD 7,000,000	207,410 USD 7,000,000	207,410 USD 7,000,000	-	2	-	"	-	-	326,256	435,008	

註 1：合併公司之母公司及子公司資金貸與他人應分別兩表並於編號欄註明，編號之填寫方法如下：

1. 合併公司之母公司填 0。
2. 子公司按公司別由阿拉伯數字 1 開始依序編號。

註 2：資金貸與性質之填寫方法如下：

1. 有業務往來者請填 1。
2. 有短期融通資金之必要者填 2。

註 3：依合併公司之母公司資金貸與他人程序規定。

Global Sun Trading Co., Ltd.：依合併公司之子公司資金貸與他人程序規定，合併公司之母公司直接及間接持有表決權股份 100% 之公司間，以不超過該公司當期淨值之 150% 為限，其中對單一企業之資金貸與他人限額不得超過該公司當期淨值之 100% 為限。

Multiwin Precision Ind. Pte. Ltd.：依合併公司之子公司資金貸與他人程序規定，合併公司之母公司直接及間接持有表決權股份 100% 之公司間，以不超過該公司當期淨值之 80% 為限，其中對單一企業之資金貸與他人限額不得超過該公司當期淨值之 60% 為限。

Zeal International Co., Ltd.：依合併公司之子公司資金貸與他人程序規定，合併公司之母公司直接及間接持有表決權股份 100% 之公司間，以不超過該公司當期淨值之 600% 為限，其中對單一企業之資金貸與他人限額不得超過該公司當期淨值之 500% 為限。

Ample Wealth Enterprise Ltd.：依合併公司之子公司資金貸與他人程序規定，合併公司之母公司直接及間接持有表決權股份 100% 之公司間，以不超過該公司當期淨值之 800% 為限，其中對單一企業之資金貸與他人限額不得超過該公司當期淨值之 600% 為限。

Eson Precision Ind. Co., Ltd.及子公司

期末持有有價證券情形

民國 109 年 6 月 30 日

附表二

單位：新台幣仟元／外幣以元為單位

持有之公司	有價證券種類及名稱(註1)	與有價證券發行人之關係(註2)	帳列科目	期股數	帳面金額(註3)	持股比例	公允價值		備註(註4)
							允	值	
東莞乙宏精密工具有限公司	金融債券 中國農業銀行股份有限公司 2020年第1期金融債券	-	按攤銷後成本衡量之 金融資產—流動		\$ 62,801 RMB 15,000,000	-	\$ 62,801 RMB 15,000,000	-	
昆山乙盛機械工業有限公司	股票 蘇州恩高光學科技有限公司	-	透過其他綜合損益按 公允價值衡量之金 融資產—非流動		10,048 RMB 2,400,000	8	10,048 RMB 2,400,000	-	

註1：本表所稱有價證券，係指屬國際財務報導準則第9號「金融工具」範圍內之股票、債券、債權、受益憑證及上述項目所衍生之有價證券。

註2：有價證券發行人非屬關係人者，該欄免填。

註3：按公允價值衡量者，帳面金額乙欄請填公允價值評價調整後及扣除備抵損失之帳面餘額；非屬按公允價值衡量者，帳面金額乙欄請填攤銷後成本（已扣除備抵損失）之帳面餘額。

註4：所列有價證券有因提供擔保、質押借款或其他依約定而受限制使用者，應於備註欄註明提供擔保或質借股數、擔保或質借金額及限制使用情形。

註5：投資子公司、關聯企業及合資權益相關資訊，請參閱附表七及八。

Eson Precision Ind. Co., Ltd.及子公司

累積買進或賣出同一有價證券之金額達新臺幣 3 億元或實收資本額 20%以上
民國 109 年 1 月 1 日至 6 月 30 日

單位：新台幣千元／外幣以元為單位

附表三

買、賣之公司	有價證券名稱及種類	券類名稱	科目	交易對象	債權	期初		本期		3 月		期末
						金額	股數	金額	股數	金額	股數	
昆山乙盛機械工業有限公司	結構性存款	玉山農商銀行結構性存款	透過權益法按公允價值衡量之金融資產—流動	—	—	\$ -	-	\$ 384,223	384,223	\$ 384,223	384,223	-
						\$ -	-	\$ 386,658	386,658	\$ 2,435	2,435	-
						\$ -	-	RMB 90,570,315	90,570,315	RMB 570,315	570,315	-
												\$ -
												RMB -

註 1：本表所稱有價證券，係指股票、債券、受益憑證及上述項目所衍生之有價證券。

註 2：有價證券帳列採用權益法之投資者，須填寫該二欄，餘得免填。

註 3：累計買進、賣出金額應按市價分開計算是否達 3 億元或實收資本額 20%。

註 4：實收資本額係指母公司之實收資本額。發行人股票無面額或每股面額非屬新臺幣 10 元者，有關實收資本額 20%之交易金額規定，以資產負債表歸屬於母公司業主之權益 10%計算之。

Eson Precision Ind. Co., Ltd. 及子公司

與關係人進、銷貨之金額達新台幣 1 億元或實收資本額 20% 以上

民國 109 年 1 月 1 日至 6 月 30 日

單位：新台幣千元 / 外幣以元為單位

附表四

進(銷)貨之公司	交易對象名稱	關係	交易		情形		交易條件與一般交易不同原因	應收(付)票據、帳款		註
			進(銷)貨金額	佔總進(銷)貨之比率%	信期	信期		應收(付)票據、帳款之金額	佔總應收(付)票據、帳款之比率%	
昆山乙盛機械工業有限公司	Zeal International Co., Ltd	該公司之最終母公司間接持有 100% 之孫公司	銷貨	(\$ 214,836) (RMB 50,322,987)	(12.6)	月結 60 天	-	\$ 158,981 RMB 37,972,712	14.21	
	Eson Precision Industry (Singapore) Pte. Ltd.	該公司之最終母公司間接持有 100% 之孫公司	銷貨	(127,264)	(7.47)	月結 90 天	-	51,388 RMB 12,273,952	4.59	
	Eson Precision Industry (Singapore) Pte. Ltd.	該公司之最終母公司間接持有 100% 之孫公司	勞務收入	(89,943)	(5.28)	月結 90 天	-	44,468 RMB 10,621,200	3.97	
Multitwin de Mexico S.A. de C.V.	Eson Precision Industry (Singapore) Pte. Ltd.	該公司之最終母公司間接持有 100% 之孫公司	加工收入	(339,304)	(99.9)	月結 30 天	-	58,890 MXN 45,900,890	100	
Eson Precision Industry (Singapore) Pte. Ltd.	eCMM'S Precision Singapore Pte. Ltd.	該公司之最終母公司係鴻海公司	銷貨	(354,399)	(21.13)	月結 60 天	-	122,997 USD 4,151,101	31.35	
東莞乙宏精密模具有限公司	深圳富桂精密工業有限公司	該公司之最終母公司係鴻海公司	銷貨	(105,044) (RMB 24,605,336)	(65.68)	月結 90 天	-	53,969 RMB 12,890,552	53.13	

Eson Precision Ind. Co., Ltd.及子公司

應收關係人款項達新台幣 1 億元或實收資本額 20%以上

民國 109 年 6 月 30 日

附表五

單位：新台幣仟元／外幣以元為單位

帳列應收公司之	交易對象名稱	關係	應收項餘額	週轉率	逾期逾金	應收應收額	關係人款項式	應收關係人款項後收期	收回金額	項損	列失	備抵額
昆山乙盛機械工業有限公司 Eson Precision Industry (Singapore) Pte. Ltd.	Zeal International Co., Ltd. eCMMS Precision Singapore Pte. Ltd.	該公司之最終母公司間接持有 100% 之孫公司 該公司之最終母公司 鴻海公司	\$ 158,981 RMB 37,972,712 USD 4,151,101	3.95 4.42	\$	- -	- -	\$ 43,795 RMB 10,460,388 USD 2,316,172		\$		- -

Eson Precision Ind. Co., Ltd.及子公司

母子公司間及子公司間之業務關係及重要交易往來情形及金額

民國 109 年 1 月 1 日至 6 月 30 日

附表六

單位：新台幣仟元

編號 (註 1)	交易人 名稱	交易往來對象	與交易人之關係 (註 2)	交易		往來		情形	
				科目	金額	交易	條件	佔合併總資產之比率 (註 3)	或收
1	昆山乙盛機械工業有限公司	Zeal International Co., Ltd. Eson Precision Industry (Singapore) Pte. Ltd.	3 3	銷貨收入 應收帳款—關係人 銷貨收入 應收帳款—關係人 勞務收入	\$ 214,836 158,981 127,264 51,388 89,943	月結 60 天 月結 90 天 月結 90 天 月結 90 天	5.56 1.79 3.29 0.58 2.33		
2	Multiwin de Mexico S.A. de C.V.	Eson Precision Industry (Singapore) Pte. Ltd.	3	應收帳款—關係人 加工收入 應收帳款—關係人	44,468 339,304 58,890	月結 30 天	0.50 8.78 0.66		

註 1：母公司及子公司相互間之業務往來資訊應分別於編號欄註明，編號之填寫方法如下：

1. 母公司填 0。
2. 子公司依公司別由阿拉伯數字 1 開始依序編號。

註 2：與交易人之關係有以下三種，標示種類即可：

1. 母公司對子公司。
2. 子公司對母公司。
3. 子公司對子公司。

註 3：交易往來金額佔合併總營收或總資產比率之計算，若屬資產負債科目者，以期末餘額佔合併總資產之方式計算；若屬損益科目者，以期中累積金額佔合併總營收之方式計算。

註 4：僅揭露金額達新台幣 1 億元或實收資本額 20% 以上關係人交易，另相對之關係人交易不予揭露。

註 5：資金貸與他人資訊詳附表一。

Eson Precision Ind. Co., Ltd.及子公司

主要股東資訊

民國 109 年 6 月 30 日

附表九

主 要 股 東 稱 稱	股 份		持 股 比 例
	持 有 股 數 (股)	持 股 比 例	
Golden Harvest Management Limited	44,613,345	26.47%	
Ace Progress Holdings Limited 優展控股有限公司	15,351,375	9.11%	
台新國際商業銀行受託保管一鉅國際有限公司投資專戶	8,792,000	5.22%	

註 1：本表主要股東資訊係由集保公司以當季季底最後一個營業日，計算股東持有公司已完成無實體登錄交付（含庫藏股）之普通股及特別股合計達 5% 以上資料。本公司合併財務報告所記載股本與實際已完成無實體登錄交付股數，可能因編製計算基礎不同或有差異。

註 2：上開資料如屬股東將持股交付信託，係以受託人開立信託專戶之委託人個別分戶揭示。至於股東依據證券交易法令辦理持股超過 10% 之內部人股權申報，其持股包括本人持股加計其交付信託且對信託財產具有運用決定權股份等，有關內部人股權申報資料請參閱公開資訊觀測站。