

Eson Precision Ind. Co., Ltd.  
及子公司

合併財務報告暨會計師核閱報告  
民國111及110年第3季

地址：P.O. BOX 31119, Grand Pavilion  
Hibiscus Way, 802 West Bay Road,  
Grand Cayma

台灣聯絡處：新北市土城區中央路四段2號12  
樓之3

電話：(02)22673272

## § 目 錄 §

項	目 頁	次	財 務 報 告 附 註 編 號
一、封 面	1		-
二、目 錄	2		-
三、會計師核閱報告	3		-
四、合併資產負債表	4		-
五、合併綜合損益表	5		-
六、合併權益變動表	6		-
七、合併現金流量表	7~8		-
八、合併財務報表附註			
(一) 公司沿革	9		一
(二) 提報財務報告之日期及程序	9		二
(三) 新發布及修訂準則及解釋之適用	9~12		三
(四) 重大會計政策之彙總說明	12~15		四
(五) 重大會計判斷、估計及假設不確定性之主要來源	16		五
(六) 重要會計項目之說明	16~36		六~二三
(七) 關係人交易	36~37		二四
(八) 質抵押之資產	38		二五
(九) 重大或有負債及未認列之合約承諾	38		二六
(十) 重大之災害損失	38		二七
(十一) 其他事項	38		二八
(十二) 重大之期後事項	38		二九
(十三) 附註揭露事項			
1. 重大交易事項相關資訊	39, 41~46		三十
2. 轉投資事業相關資訊	39, 41~46		三十
3. 大陸投資資訊	39~40, 47		三十
4. 母子公司間業務關係及重要交易往來情形	39, 45		三十
5. 主要股東資訊	40, 48		三十
(十四) 具重大影響之外幣資產及負債資訊	40		三一
(十五) 部門資訊	40		三二

### 會計師核閱報告

Eson Precision Ind. Co., Ltd. 公鑒：

#### 前 言

Eson Precision Ind. Co., Ltd.及子公司民國 111 年及 110 年 9 月 30 日之合併資產負債表，暨民國 111 年及 110 年 7 月 1 日至 9 月 30 日，以及民國 111 年及 110 年 1 月 1 日至 9 月 30 日之合併綜合損益表、民國 111 年及 110 年 1 月 1 日至 9 月 30 日之合併權益變動表與合併現金流量表，以及合併財務報表附註（包括重大會計政策彙總），業經本會計師核閱竣事。依證券發行人財務報告編製準則及經金融監督管理委員會認可並發布生效之國際會計準則第 34 號「期中財務報導」編製允當表達之合併財務報表係管理階層之責任，本會計師之責任係依據核閱結果對合併財務報表作成結論。



#### 範 圍

本會計師係依照審計準則公報第六十五號「財務報表之核閱」執行核閱工作。核閱合併財務報表時所執行之程序包括查詢（主要向負責財務與會計事務之人員查詢）、分析性程序及其他核閱程序。核閱工作之範圍明顯小於查核工作之範圍，因此本會計師可能無法察覺所有可藉由查核工作辨認之重大事項，故無法表示查核意見。

#### 結 論

依本會計師核閱結果，並未發現上開合併財務報表在所有重大方面有未依照證券發行人財務報告編製準則及經金融監督管理委員會認可並發布生效之國際會計準則第 34 號「期中財務報導」編製，致無法允當表達 Eson Precision Ind. Co., Ltd.及子公司民國 111 年及 110 年 9 月 30 日之合併財務狀況，暨民國 111 年及 110 年 7 月 1 日至 9 月 30 日之合併財務績效，以及民國 111 年及 110 年 1 月 1 日至 9 月 30 日之合併財務績效及合併現金流量之情事。

勤業眾信聯合會計師事務所  
會計師 吳 恪 昌




會計師 邱 明 玉



金融監督管理委員會核准文號  
金管證審字第 1000028068 號

金融監督管理委員會核准文號  
金管證六字第 0930160267 號

中 華 民 國 111 年 11 月 8 日



Eson Precast 及子公司

民國 111 年 9 月 30 日 及 9 月 30 日

單位：新台幣仟元

代 碼	資 產	111年9月30日 (經核閱)			110年12月31日 (經查核)			110年9月30日 (經核閱)		
		金 額	%		金 額	%		金 額	%	
流動資產										
1100	現金及約當現金 (附註六)	\$ 1,520,358	12		\$ 1,853,404	18		\$ 2,063,412	20	
1136	按攤銷後成本衡量之金融資產 (附註六及八)	173,520	1		203,110	2		304,529	3	
1150	應收票據 (附註九)	11,442	-		-	-		1,288	-	
1170	應收帳款 (附註九)	3,218,254	26		1,876,451	19		1,903,425	18	
1180	應收帳款—關係人 (附註九及二四)	505,126	4		563,657	6		610,880	6	
1200	其他應收款	18,590	-		36,223	-		42,328	-	
130X	存貨 (附註十)	2,007,805	16		1,488,685	15		1,427,445	14	
1479	其他流動資產	311,805	3		425,709	4		560,882	6	
11XX	流動資產總計	<u>7,766,900</u>	<u>62</u>		<u>6,447,239</u>	<u>64</u>		<u>6,914,189</u>	<u>67</u>	
非流動資產										
1517	透過其他綜合損益按公允價值衡量之金融資產 (附註七)	4,943	-		4,799	-		10,307	-	
1535	按攤銷後成本衡量之金融資產 (附註六、八及二五)	5,521	-		5,360	-		5,303	-	
1600	不動產、廠房及設備 (附註四及十一)	4,166,043	33		3,238,217	32		3,072,101	30	
1755	使用權資產 (附註十二)	252,362	2		274,291	3		277,197	3	
1760	投資性不動產 (附註四及十三)	143,456	1		-	-		-	-	
1780	其他無形資產	9,407	-		13,289	-		16,018	-	
1920	存出保證金	29,079	-		21,644	-		28,785	-	
1995	其他非流動資產	157,930	2		121,169	1		15,174	-	
15XX	非流動資產總計	<u>4,768,741</u>	<u>38</u>		<u>3,678,769</u>	<u>36</u>		<u>3,424,885</u>	<u>33</u>	
1XXX	資 產 總 計	<u>\$ 12,535,641</u>	<u>100</u>		<u>\$ 10,126,008</u>	<u>100</u>		<u>\$ 10,339,074</u>	<u>100</u>	
負債及權益										
流動負債										
2100	短期借款 (附註十四)	\$ 1,294,958	10		\$ 954,960	10		\$ 1,225,400	12	
2170	應付帳款	2,730,610	22		2,235,179	22		2,334,021	22	
2180	應付帳款—關係人 (附註二四)	14,368	-		10,460	-		14,509	-	
2219	其他應付款 (附註十五及二四)	789,501	6		591,336	6		601,582	6	
2230	本期所得稅負債 (附註四)	307,794	3		212,570	2		165,439	2	
2280	租賃負債 (附註十二)	3,184	-		17,128	-		16,995	-	
2322	一年內到期長期借款 (附註十四)	50,775	-		-	-		-	-	
2399	其他流動負債—其他	83,496	1		25,378	-		37,000	-	
21XX	流動負債總計	<u>5,274,686</u>	<u>42</u>		<u>4,047,011</u>	<u>40</u>		<u>4,394,946</u>	<u>42</u>	
非流動負債										
2540	長期借款 (附註十四)	383,154	3		-	-		-	-	
2570	遞延所得稅負債 (附註四)	115,636	1		100,104	1		78,872	1	
2580	租賃負債 (附註十二)	1,718	-		3,188	-		4,858	-	
2645	存入保證金	36,960	-		-	-		-	-	
25XX	非流動負債總計	<u>537,468</u>	<u>4</u>		<u>103,292</u>	<u>1</u>		<u>83,730</u>	<u>1</u>	
2XXX	負債總計	<u>5,812,154</u>	<u>46</u>		<u>4,150,303</u>	<u>41</u>		<u>4,478,676</u>	<u>43</u>	
歸屬於本公司業主之權益 (附註十七)										
股本										
3110	普通股	1,685,289	13		1,685,289	17		1,685,289	16	
3210	資本公積—發行溢價	2,349,249	19		2,349,249	23		2,349,249	23	
保留盈餘										
3310	法定盈餘公積	381,673	3		335,295	3		335,295	3	
3320	特別盈餘公積	826,579	7		700,585	7		700,585	7	
3350	未分配盈餘	1,907,573	15		1,731,866	17		1,631,321	16	
其他權益										
3410	國外營運機構財務報表換算之兌換差額	( 421,090)	( 3)		( 820,962)	( 8)		( 841,341)	( 8)	
3420	透過其他綜合損益按公允價值衡量之金融資產 未實現評價損益	( 5,786)	-		( 5,617)	-		-	-	
31XX	本公司業主權益總計	<u>6,723,487</u>	<u>54</u>		<u>5,975,705</u>	<u>59</u>		<u>5,860,398</u>	<u>57</u>	
36XX	非控制權益 (附註十七)	-	-		-	-		-	-	
3XXX	權益合計	<u>6,723,487</u>	<u>54</u>		<u>5,975,705</u>	<u>59</u>		<u>5,860,398</u>	<u>57</u>	
負債及權益總計		<u>\$ 12,535,641</u>	<u>100</u>		<u>\$ 10,126,008</u>	<u>100</u>		<u>\$ 10,339,074</u>	<u>100</u>	

後附之附註係本合併財務報告之一部分。

董事長：蔡嘉祥

經理人：蔡嘉祥

會計主管：林猷清



民國 111 年及 110 年 7 月 1 日至 9 月 30 日及 110 年 1 月 1 日至 9 月 30 日

(僅經核閱) (則查核)

單位：新台幣仟元，惟  
每股盈餘為元

代 碼	111年7月1日至9月30日		110年7月1日至9月30日		111年1月1日至9月30日		110年1月1日至9月30日	
	金 額	%	金 額	%	金 額	%	金 額	%
4000	\$ 4,130,847	100	\$ 3,298,626	100	\$ 10,224,481	100	\$ 8,740,848	100
5000	3,519,692	85	2,917,937	88	8,696,403	85	7,455,795	85
5900	611,155	15	380,689	12	1,528,078	15	1,285,053	15
營業費用								
6100	53,681	2	40,122	1	154,125	2	150,081	2
6200	290,610	7	151,621	5	739,348	7	515,004	6
6300	42,423	1	49,597	1	116,752	1	153,392	2
6450	6,993	-	17,048	1	18,193	-	11,522	-
6000	393,707	10	258,388	8	1,028,418	10	829,999	10
6900	217,448	5	122,301	4	499,660	5	455,054	5
營業外收入及支出								
7100	1,369	-	6,572	-	10,622	-	20,419	-
7190	8,594	-	210	-	13,348	-	6,457	-
7230	157,496	4	3,388	-	288,874	3	( 25,912)	-
7590	( 1,763)	-	( 1,918)	-	( 5,242)	-	( 4,019)	-
7610	( 390)	-	3,313	-	( 7,363)	-	1,832	-
7510	( 12,267)	-	( 2,601)	-	( 19,687)	-	( 6,281)	-
7000	153,039	4	8,964	-	280,552	3	( 7,504)	-
7900	370,487	9	131,265	4	780,212	8	447,550	5
7950	( 92,909)	( 2)	( 14,041)	-	( 196,193)	( 2)	( 84,314)	( 1)
8200	277,578	7	117,224	4	584,019	6	363,236	4
其他綜合損益(附註十七)								
8310	不重分類至損益之項目							
8316	透過其他綜合損益按公允價值 衡量之權益工具投資未實現 評價損益							
	1,737	-	-	-	( 169)	-	-	-
8341	470,933	11	( 896)	-	942,190	9	( 139,716)	( 1)
8360	後續可能重分類至損益之項目							
8361	國外營運機構財務報表換算之 兌換差額							
	( 281,407)	( 7)	( 26,146)	( 1)	( 542,318)	( 5)	( 1,040)	-
8300	191,263	4	( 27,042)	( 1)	399,703	4	( 140,756)	( 1)
8500	\$ 468,841	11	\$ 90,182	3	\$ 983,722	10	\$ 222,480	3
淨利歸屬於：								
8610	\$ 277,578	7	\$ 117,224	4	\$ 584,019	6	\$ 363,236	4
8620	-	-	-	-	-	-	-	-
8600	\$ 277,578	7	\$ 117,224	4	\$ 584,019	6	\$ 363,236	4
綜合損益總額歸屬於：								
8710	\$ 468,841	11	\$ 90,182	3	\$ 983,722	10	\$ 222,480	3
8720	-	-	-	-	-	-	-	-
8700	\$ 468,841	11	\$ 90,182	3	\$ 983,722	10	\$ 222,480	3
每股盈餘(歸屬於本公司業主)(附註二十)								
9710	\$ 1.65		\$ 0.70		\$ 3.47		\$ 2.16	
9810	\$ 1.64		\$ 0.69		\$ 3.45		\$ 2.15	

後附之附註係本合併財務報告之一部分。

董事長：蔡嘉祥



經理人：蔡嘉祥



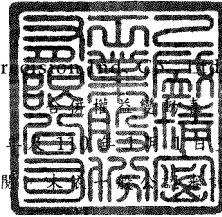
會計主管：林猷清



Eson Pro... 及子公司

民國 111 年 9 月 30 日

(僅經核閱本報則查核)



單位：新台幣仟元

代碼	歸屬於本公司業主之權益	其 他 權 益					透過其他綜合損益按公允價值衡量之金融資產		非控制權益	權益總額
		股本	資本公積	保	留	盈	餘	國外營運機構財務報表換算之兌換差額		
	普通	普通	法定	特別	未	之	未			
	股	股	盈	盈	分	兌	實			
	本	票	餘	餘	配	換	現			
	額	價	公	公	盈	差	價			
			積	積	餘	額	損			
					額		益			
A1	110年1月1日餘額	\$ 1,685,289	\$ 2,349,249	\$ 289,198	\$ 603,006	\$ 1,698,260	(\$ 700,585)	\$ -	\$ 5,101	\$ 5,929,518
	109年度盈餘指撥及分配(附註十七)									
B1	法定盈餘公積	-	-	46,097	-	( 46,097)	-	-	-	-
B3	特別盈餘公積	-	-	-	97,579	( 97,579)	-	-	-	-
B5	現金股利	-	-	-	-	( 286,499)	-	-	-	( 286,499)
D1	110年1月1日至9月30日淨利	-	-	-	-	363,236	-	-	-	363,236
D3	110年1月1日至9月30日其他綜合損益	-	-	-	-	-	( 140,756)	-	-	( 140,756)
D5	110年1月1日至9月30日綜合損益總額	-	-	-	-	363,236	( 140,756)	-	-	222,480
O1	非控制權益	-	-	-	-	-	-	-	( 5,101)	( 5,101)
Z1	110年9月30日餘額	\$ 1,685,289	\$ 2,349,249	\$ 335,295	\$ 700,585	\$ 1,631,321	(\$ 841,341)	\$ -	\$ -	\$ 5,860,398
A1	111年1月1日餘額	\$ 1,685,289	\$ 2,349,249	\$ 335,295	\$ 700,585	\$ 1,731,866	(\$ 820,962)	(\$ 5,617)	\$ -	\$ 5,975,705
	110年度盈餘指撥及分配(附註十七)									
B1	法定盈餘公積	-	-	46,378	-	( 46,378)	-	-	-	-
B3	特別盈餘公積	-	-	-	125,994	( 125,994)	-	-	-	-
B5	現金股利	-	-	-	-	( 235,940)	-	-	-	( 235,940)
D1	111年1月1日至9月30日淨利	-	-	-	-	584,019	-	-	-	584,019
D3	111年1月1日至9月30日其他綜合損益	-	-	-	-	-	399,872	( 169)	-	399,703
D5	111年1月1日至9月30日綜合損益總額	-	-	-	-	584,019	399,872	( 169)	-	983,722
Z1	111年9月30日餘額	\$ 1,685,289	\$ 2,349,249	\$ 381,673	\$ 826,579	\$ 1,907,573	(\$ 421,090)	(\$ 5,786)	\$ -	\$ 6,723,487

後附之附註係本合併財務報告之一部分。

董事長：蔡嘉祥



經理人：蔡嘉祥



會計主管：林猷清



## Eson Precision 及子公司

合併現金流量表

民國 111 年及 110 年 1 月至 9 月 30 日

(僅經核閱，未依一般公認審計準則查核)

單位：新台幣仟元

代 碼		111年1月1日 至9月30日	110年1月1日 至9月30日
	營業活動之現金流量		
A10000	本期稅前淨利	\$ 780,212	\$ 447,550
A20010	收益費損項目		
A20100	折舊費用	377,410	249,864
A20200	攤銷費用	9,044	10,002
A20300	預期信用減損損失	18,193	11,522
A20900	利息費用	19,687	6,281
A21200	利息收入	( 10,622)	( 20,419)
A22500	處分不動產、廠房及設備損失 (利益)	7,363	( 1,832)
A23700	存貨跌價及呆滯損失	90,404	52,556
A30000	營業資產及負債之淨變動數		
A31130	應收票據	( 11,442)	458
A31150	應收帳款	( 1,152,429)	( 316,651)
A31160	應收帳款－關係人	58,531	( 13,388)
A31180	其他應收款	17,633	( 29,203)
A31200	存 貨	( 415,011)	( 617,858)
A31240	其他流動資產	115,944	( 60,051)
A32150	應付帳款	495,431	( 82,031)
A32160	應付帳款－關係人	3,908	2,881
A32180	其他應付款	141,523	59,184
A32230	其他流動負債	58,118	( 2,048)
A33000	營運產生之現金	603,897	( 303,183)
A33100	收取之利息	10,622	25,117
A33300	支付之利息	( 19,354)	( 5,504)
A33500	支付之所得稅	( 100,490)	( 175,039)
AAAA	營業活動之淨現金流入(出)	494,675	( 458,609)
	投資活動之現金流量		
B00040	取得按攤銷後成本衡量之金融資產	( 251,493)	( 212,619)
B00050	處分按攤銷後成本衡量之金融資產	286,950	796,265

(接次頁)

(承前頁)

代 碼		111年1月1日 至9月30日	110年1月1日 至9月30日
B02700	取得不動產、廠房及設備	(\$ 884,537)	(\$ 947,257)
B02800	處分不動產、廠房及設備價款	48,162	3,030
B03700	存出保證金增加	( 7,435)	( 8,681)
B04500	購置無形資產	( 4,063)	( 6,663)
B07100	預付設備款增加	( 117,205)	( 9,852)
BBBB	投資活動之淨現金流出	( 929,621)	( 385,777)
	籌資活動之淨現金流量		
C00100	短期借款增加	339,998	741,240
C01600	舉借長期借款	433,929	-
C03000	存入保證金增加	36,960	-
C04020	租賃負債本金償還	( 13,034)	( 7,025)
C04500	發放現金股利	( 235,940)	( 286,499)
C05800	非控制權益變動	-	( 5,101)
CCCC	籌資活動之淨現金流入	561,913	442,615
DDDD	匯率變動對現金及約當現金之影響	( 460,013)	21,109
EEEE	現金及約當現金淨減少	( 333,046)	( 380,662)
E00100	期初現金及約當現金餘額	1,853,404	2,444,074
E00200	期末現金及約當現金餘額	\$ 1,520,358	\$ 2,063,412

後附之附註係本合併財務報告之一部分。

董事長：蔡嘉祥



經理人：蔡嘉祥



會計主管：林猷清





Eson Precision Ind. Co., Ltd.及子公司

合併財務報表附註

民國 111 年及 110 年 1 月 1 日至 9 月 30 日

(僅經核閱，未依一般公認審計準則查核)

(除另註明外，金額以新台幣仟元為單位)

一、合併公司沿革

Eson Precision Ind. Co., Ltd. (以下簡稱本公司)，原名 Multiwin Precision Ind. Co., Ltd.，97 年 6 月 17 日成立於開曼群島，於 101 年 2 月經股東會決議變更公司名稱為現名。

本公司及子公司主要經營之業務為模具、塑膠、五金製品及新型電子元器件、平板顯示器等之設計、研發、生產與銷售業務等。本公司股票於 102 年 11 月 25 日在臺灣證券交易所上市買賣。

本公司之功能性貨幣為美元，由於本公司係於台灣上市，為增加財務報告之比較性及一致性，本合併財務報告係以新台幣表達。

二、通過合併財務報告之日期及程序

本合併財務報告於 111 年 11 月 8 日經本公司董事會通過。

三、新發布及修訂準則及解釋之適用

- (一) 首次適用金融監督管理委員會 (以下稱「金管會」) 認可並發布生效之國際財務報導準則 (IFRS)、國際會計準則 (IAS)、解釋 (IFRIC) 及解釋公告 (SIC) (以下稱「IFRSs」)

適用修正後金管會認可並發布生效之 IFRSs 不致合併公司會計政策之重大變動。

- (二) 112 年適用之金管會認可之 IFRSs

<u>新發布 / 修正 / 修訂準則及解釋</u>	<u>IASB 發布之生效日</u>
IAS 1 之修正「會計政策之揭露」	2023 年 1 月 1 日 (註 1)
IAS 8 之修正「會計估計值之定義」	2023 年 1 月 1 日 (註 2)
IAS 12 之修正「與單一交易所產生之資產及負債有關之遞延所得稅」	2023 年 1 月 1 日 (註 3)

註 1：於 2023 年 1 月 1 日以後開始之年度報導期間適用此項修正。

註 2：於 2023 年 1 月 1 日以後開始之年度報導期間所發生之會計估計值變動及會計政策變動適用此項修正。

註 3：除於 2022 年 1 月 1 日就租賃及除役義務之暫時性差異認列遞延所得稅外，該修正係適用於 2022 年 1 月 1 日以後所發生之交易。

#### 1. IAS 1 之修正「會計政策之揭露」

該修正明訂合併公司應依重大之定義，決定應揭露之重大會計政策資訊。若會計政策資訊可被合理預期將影響一般用途財務報表之主要使用者以該等財務報表為基礎所作之決策，則該會計政策資訊係屬重大。該修正並釐清：

- 與不重大之交易、其他事項或情況相關之會計政策資訊係屬不重大，合併公司無需揭露該等資訊。
- 合併公司可能因交易、其他事項或情況之性質而判斷相關會計政策資訊屬重大，即使金額不重大亦然。
- 並非與重大交易、其他事項或情況相關之所有會計政策資訊皆屬重大。

此外，該修正並舉例說明若會計政策資訊係與重大交易、其他事項或情況相關，且有下列情況時，該資訊可能屬重大：

- (1) 合併公司於報導期間改變會計政策，且該變動導致財務報表資訊之重大變動；
- (2) 合併公司自準則允許之選項中選擇其適用之會計政策；
- (3) 因缺乏特定準則之規定，合併公司依 IAS 8「會計政策、會計估計值變動及錯誤」建立之會計政策；
- (4) 合併公司揭露其須運用重大判斷或假設所決定之相關會計政策；或
- (5) 涉及複雜之會計處理規定且財務報表使用者仰賴該等資訊方能了解該等重大交易、其他事項或情況。

#### 2. IAS 8 之修正「會計估計值之定義」

該修正明訂會計估計值係指財務報表中受衡量不確定性影響之貨幣金額。合併公司於適用會計政策時，可能須以無法直

接觀察而必須估計之貨幣金額衡量財務報表項目，故須採用衡量技術及輸入值發展會計估計值以達此目的。衡量技術或輸入值變動對會計估計值之影響數若非屬前期錯誤之更正，該等變動係屬會計估計值變動。

除上述影響外，截至本合併財務報告通過發布日止，合併公司仍持續評估其他準則、解釋之修正對財務狀況與財務績效之影響，相關影響待評估完成時予以揭露。

(三) IASB 已發布但尚未經金管會認可並發布生效之 IFRSs

新發布 / 修正 / 修訂準則及解釋	IASB 發布之生效日(註1)
IFRS 10 及 IAS 28 之修正「投資者與其關聯企業或合資間之資產出售或投入」	未定
IFRS 16 之修正「售後租回中之租賃負債」	2024 年 1 月 1 日 (註2)
IFRS 17「保險合約」	2023 年 1 月 1 日
IFRS 17「保險合約」之修正	2023 年 1 月 1 日
IFRS 17 之修正「初次適用 IFRS 17 及 IFRS 9—比較資訊」	2023 年 1 月 1 日
IAS 1 之修正「負債分類為流動或非流動」	2024 年 1 月 1 日
IAS 1 之修正「具合約條款之非流動負債」	2024 年 1 月 1 日

註 1：除另註明外，上述新發布 / 修正 / 修訂準則或解釋係於各該日期以後開始之年度報導期間生效。

註 2：賣方兼承租人應對初次適用 IFRS 16 日後簽訂之售後租回交易追溯適用 IFRS 16 之修正。

IAS 1 之修正「負債分類為流動或非流動」(2020 年修正) 及「具合約條款之非流動負債」(2022 年修正)

2020 年修正係釐清判斷負債是否分類為非流動時，應評估合併公司於報導期間結束日是否具有遞延清償期限至報導期間後至少 12 個月之權利。若合併公司於報導期間結束日具有該權利，無論合併公司是否預期將行使該權利，負債係分類為非流動。

2020 年修正另規定，若合併公司須遵循特定條件始具有遞延清償負債之權利，合併公司必須於報導期間結束日已遵循特定條件，即使貸款人係於較晚日期測試合併公司是否遵循該等條件亦然。2022 年修正進一步釐清，僅有報導期間結束日以前須遵循之合約條

款會影響負債之分類。報導期間後 12 個月內須遵循之合約條款雖不影響負債之分類，惟須揭露相關資訊，俾使財務報告使用者了解合併公司可能無法遵循合約條款而須於報導期間後 12 個月內還款之風險。

2020 年修正規定，為負債分類之目的，前述清償係指移轉現金、其他經濟資源或合併公司之權益工具予交易對方致負債之消滅。惟若負債之條款，可能依交易對方之選擇，以移轉合併公司之權益工具而導致其清償，且若該選擇權依 IAS 32「金融工具：表達」之規定係單獨認列於權益，則前述條款並不影響負債之分類。

除上述影響外，截至本合併財務報告通過發布日止，合併公司仍持續評估其他準則、解釋之修正對財務狀況與財務績效之影響，相關影響待評估完成時予以揭露。

#### 四、重大會計政策之彙總說明

##### (一) 遵循聲明

本合併財務報告係依照證券發行人財務報告編製準則及經金管會認可並發布生效之 IAS 34「期中財務報導」編製。本合併財務報告並未包含整份年度財務報告所規定之所有 IFRSs 揭露資訊。

##### (二) 編製基礎

除按公允價值衡量之金融工具外，本合併財務報告係依歷史成本基礎編製。

公允價值衡量依照相關輸入值之可觀察程度及重要性分為第 1 等級至第 3 等級：

1. 第 1 等級輸入值：係指於衡量日可取得之相同資產或負債於活躍市場之報價（未經調整）。
2. 第 2 等級輸入值：係指除第 1 等級之報價外，資產或負債直接（亦即價格）或間接（亦即由價格推導而得）之可觀察輸入值。
3. 第 3 等級輸入值：係指資產或負債之不可觀察之輸入值。

### (三) 合併基礎

本合併財務報告係包含本公司及由本公司所控制個體（子公司）之財務報告。合併綜合損益表已納入被收購或被處分子公司於當期自收購日起或至處分日止之營運損益。

子公司之財務報告已予適當調整，以使其會計政策與本公司之會計政策一致。

於編製合併財務報告時，各個體間之交易、帳戶餘額、收益及費損已全數予以銷除。

子公司之綜合損益總額係歸屬至本公司業主及非控制權益，即使非控制權益因而成為虧損餘額。

子公司明細、持股比例及營業項目如下：

投資公司名稱	子 公 司 名 稱	設 立 地 點	功 能 性 貨 幣	直 / 間 接 持 股 比 例 ( % )			主 要 營 業 項 目
				111年 9月30日	110年 12月31日	110年 9月30日	
本公司	Multiwin Precision Ind Pte. Ltd. (以下簡稱 Multiwin Singapore 公司)	新加坡	美金	100	100	100	模具、塑膠製品及五金製品之銷售及投資控股
"	Global Sun 公司	模里西斯	美金	100	100	100	投資控股
"	All Spacer 公司	薩摩亞群島	美金	100	100	100	"
"	Multiwin de Mexico S.A. de C.V. (以下簡稱 Multiwin Mexico 公司)	墨西哥	披索	0.65	0.71	0.71	模具、塑膠製品及五金製品之生產
Global Sun 公司	Ample Wealth Enterprise Ltd. (以下簡稱 Ample Wealth 公司)	模里西斯	美金	100	100	100	模具、塑膠製品及五金製品之銷售
"	Zeal International Co., Ltd. (以下簡稱 Zeal International 公司)	模里西斯	美金	100	100	100	"
"	Grand Liberty Co., Ltd. (以下簡稱 Grand Liberty 公司)	模里西斯	美金	100	100	100	投資控股
"	Heng Xie Enterprises Limited (以下簡稱 Heng Xie 公司)	香港	美金	100	100	100	"
"	Koinya Co., Ltd. (以下簡稱 Koinya 公司) (註1)	模里西斯	美金	-	-	65	"
"	Eson Europe S.R.O. (以下簡稱 Eson Europe 公司)	斯洛伐克	歐元	100	100	100	"
"	Eson Precision Industry (Singapore) Pte. Ltd. (以下簡稱 Eson Singapore 公司)	新加坡	美金	100	100	100	模具、塑膠製品及五金製品之銷售
"	昆山康瑞包裝材料有限公司 (以下簡稱昆山康瑞公司)	中國大陸	人民幣	100	100	100	包材買賣及電力供應
"	Eson (VN) Precision Industry Co., Ltd. (以下簡稱 Eson (VN) 公司)	越南	越南盾	100	100	100	模具、塑膠製品及五金製品之生產與銷售
"	Esonmex Monterrey S.A. DE C.V. (以下簡稱 Esonmex Monterrey 公司) (註3)	墨西哥	披索	1	-	-	模具、塑膠製品及五金製品之生產
Multiwin Singapore 公司	Multiwin de Mexico S.A. de C.V. (以下簡稱 Multiwin Mexico 公司)	墨西哥	披索	80	87.94	99.29	模具、塑膠製品及五金製品之生產
"	Eson Precision Engineering (Malaysia) Sdn. Bhd. (以下簡稱 Eson Malaysia 公司)	馬來西亞	馬來幣	100	100	100	模具、塑膠製品及五金製品之生產與銷售

(接次頁)

(承前頁)

投資公司名稱	子 公 司 名 稱	設 立 地 點	功 能 性 貨 幣	直 / 間 接 持 股 比 例 ( % )			主 要 營 業 項 目
				111年 9月30日	110年 12月31日	110年 9月30日	
Multiwin Singapore 公司	Eson Batupahat Precision Engineering Sdn. Bhd. (以 下簡稱 Eson Batupahat 公 司)	馬來西亞	馬來幣	100	100	100	"
Grand Liberty 公 司	無錫欣冠金屬科技有限公司 (以下簡稱無錫欣冠)	中國大陸	人民幣	100	100	100	模具、塑膠製品及五 金製品之設計、研 發、生產與銷售
"	Unique Champion Co., Ltd. (以下簡稱 Unique 公司)	模里西斯	美 金	100	100	100	模具、塑膠製品及五 金製品之銷售
Heng Xie 公司	昆山乙盛機械工業有限公司 (以下簡稱昆山乙盛)	中國大陸	人民幣	100	100	100	模具、塑膠製品及五 金製品之設計、研 發、生產與銷售
"	煙台正乙精密電子有限公司 (以下簡稱煙台正乙)	中國大陸	人民幣	100	100	100	"
Eson Europe 公司	Eson Slovakia A.S.	斯洛伐克	歐 元	100	100	100	模具、塑膠製品及五 金製品之銷售
All Spacer 公司	Zenith Profits Co., Ltd.(以下 簡稱 Zenith Profits 公司)	模里西斯	美 金	100	100	100	模具及五金製品之銷 售
"	Kong Eagle Int'l Inc.(以下簡 稱 Kong Eagle 公司)	香 港	美 金	100	100	100	投資控股
"	Blackyotta Inc. (以下簡稱 Blackyotta)	美 國	美 金	100	100	100	模具、塑膠製品及五 金製品之銷售
Kong Eagle 公司	東莞乙宏精密模具有限公司 (以下簡稱東莞乙宏)	中國大陸	人民幣	100	100	100	模具及五金製品之生 產及銷售
Eson Precision Industry (Singapore) Pte. Ltd.	Multiwin de Mexico S.A. de C.V. (以下簡稱 Multiwin Mexico 公司)(註2)	墨 西 哥	披 索	19.35	11.35	-	模具、塑膠製品及五 金製品之生產
"	Esonmex Monterrey S.A. DE C.V. (以下簡稱 Esonmex Monterrey 公司)(註3)	墨 西 哥	披 索	99	-	-	模具、塑膠製品及五 金製品之生產

註 1：110 年 6 月 30 日已清算完畢。

註 2：111 年第 2 季由 Eson Singapore 公司參與 100%之現金增資。

註 3：111 年第 1 季成立於墨西哥。

#### (四) 其他重大會計政策

除下列說明外，請參閱 110 年度合併財務報告之重大會計政策彙總說明。

##### 1. 不動產、廠房及設備

不動產、廠房及設備係以成本認列，後續以成本減除累計折舊及累計減損損失後之金額衡量。

建造中之不動產、廠房及設備係以成本減除累計減損損失後之金額認列。成本包括專業服務費用及符合資本化條件之借款成本。該等資產於達預期使用狀態前測試該等資產能否正常運作時所生產之產品係以成本與淨變現價值孰低衡量，其銷售價款及成本係認列於損益。該等資產於完工並達預期使用狀態時，分類至不動產、廠房及設備之適當類別並開始提列折舊。

除自有土地不提列折舊外，其餘不動產、廠房及設備於耐用年限內按直線基礎，對每一重大部分單獨提列折舊。合併公司至少於每一年度結束日對估計耐用年限、殘值及折舊方法進行檢視，並推延適用會計估計變動之影響。

不動產、廠房及設備除列時，淨處分價款與該資產帳面金額間之差額係認列於損益。

## 2. 投資性不動產（採成本模式衡量）

投資性不動產係為賺取租金或資本增值或兩者兼具而持有之不動產（包含符合投資性不動產定義及使用權資產）。投資性不動產亦包括目前尚未決定未來用途所持有之土地。

自有之投資性不動產原始以成本（包括交易成本）衡量，後續以成本減除累計折舊及累計減損損失後之金額衡量。

租賃取得之投資性不動產原始按成本（包含租賃負債之原始衡量金額、租賃開始日前支付之租賃給付、原始直接成本及復原標的資產之估計成本，減除收取之租賃誘因）衡量，後續按成本減除累計折舊及累計減損損失後之金額衡量，並調整租賃負債之再衡量數。

所有投資性不動產採直線基礎提列折舊。

不動產、廠房及設備及使用權資產之不動產係以結束自用時之帳面金額轉列投資性不動產。

投資性不動產除列時，淨處分價款與該資產帳面金額間之差額係認列於損益。

## 3. 所得稅

所得稅費用係當期所得稅及遞延所得稅之總和。期中期間之所得稅係以年度為基礎進行評估，以預期年度總盈餘所適用之稅率，就期中稅前利益予以計算。

## 五、重大會計判斷、估計及假設不確定性之主要來源

合併公司於採用會計政策時，對於不易自其他來源取得相關資訊者，管理階層必須基於歷史經驗及其他攸關之因素作出相關之判斷、估計及假設。實際結果可能與估計有所不同。

合併公司將新型冠狀病毒肺炎疫情近期在我國之發展及對經濟環境可能之影響，納入相關重大會計估計之考量，管理階層將持續檢視估計與基本假設。若估計之修正僅影響當期，則於修正當期認列；若會計估計之修正同時影響當期及未來期間，則於修正當期及未來期間認列。

請參閱 110 年度合併財務報告之重大會計判斷、估計及假設不確定性主要來源說明。

## 六、現金及約當現金

	111年9月30日	110年12月31日	110年9月30日
庫存現金及週轉金	\$ 497	\$ 912	\$ 1,415
銀行存款	1,300,811	1,770,028	2,061,997
原始到期日在 3 個月以內之定期存款	219,050	82,464	-
	<u>\$ 1,520,358</u>	<u>\$ 1,853,404</u>	<u>\$ 2,063,412</u>

銀行存款於資產負債表日之市場利率區間如下：

	111年9月30日	110年12月31日	110年9月30日
銀行存款	0.0001%~1.85%	0.0001%~1.80%	0.0001%~1.10%

合併公司部分銀行存款係屬短期借款備償專戶、存放海關進出口及供電等之存款，因其用途受限制，故轉列「按攤銷後成本衡量之金融資產」項下，請分別參閱附註十四及二五，金額如下：

	111年9月30日	110年12月31日	110年9月30日
流動	\$ 10,350	\$ 9,970	\$ 7,624
非流動	5,521	5,360	5,303
	<u>\$ 15,871</u>	<u>\$ 15,330</u>	<u>\$ 12,927</u>



七、透過其他綜合損益按公允價值衡量之金融資產

權益工具投資

	<u>111年9月30日</u>	<u>110年12月31日</u>	<u>110年9月30日</u>
<u>非流動</u>			
國外投資			
未上市(櫃)股票			
江蘇恩高光學材料			
有限公司普通股	\$ 4,943	\$ 4,799	\$ 10,307

合併公司依中長期策略目的投資江蘇恩高光學材料有限公司普通股，並預期透過長期投資獲利。合併公司管理階層認為若將該等投資之短期公允價值波動列入損益，與前述長期投資規劃並不一致，因此選擇指定該等投資為透過其他綜合損益按公允價值衡量。

八、按攤銷後成本衡量之金融資產

	<u>111年9月30日</u>	<u>110年12月31日</u>	<u>110年9月30日</u>
<u>流動</u>			
國外投資			
原始到期日超過3個月			
之定期存款	\$ 173,520	\$ 203,110	\$ 304,529
減：備抵損失	-	-	-
	<u>\$ 173,520</u>	<u>\$ 203,110</u>	<u>\$ 304,529</u>
<u>非流動</u>			
國外投資			
原始到期日超過1年之			
定期存款	\$ 5,521	\$ 5,360	\$ 5,303
減：備抵損失	-	-	-
	<u>\$ 5,521</u>	<u>\$ 5,360</u>	<u>\$ 5,303</u>

(一) 截至 111 年 9 月 30 日暨 110 年 12 月 31 日及 9 月 30 日止，原始到期日超過 3 個月之定期存款利率區間年利率分別為 2.10%、2.10%~3.15% 及 1.55%~3.15%。

(二) 截至 111 年 9 月 30 日暨 110 年 12 月 31 日及 9 月 30 日止，原始到期日超過 1 年之定期存款利率區間年利率均為 2.75%。

## 九、應收票據及應收帳款

	111年9月30日	110年12月31日	110年9月30日
<u>應收票據</u>			
按攤銷後成本衡量			
因營業而發生	\$ 11,442	\$ -	\$ 1,288
減：備抵損失	-	-	-
	<u>\$ 11,442</u>	<u>\$ -</u>	<u>\$ 1,288</u>
<u>應收帳款</u>			
按攤銷後成本衡量			
總帳面金額	\$ 3,256,917	\$ 1,894,179	\$ 1,928,527
減：備抵損失	( <u>38,663</u> )	( <u>17,728</u> )	( <u>25,102</u> )
	<u>\$ 3,218,254</u>	<u>\$ 1,876,451</u>	<u>\$ 1,903,425</u>
<u>應收帳款—關係人</u>			
按攤銷後成本衡量			
總帳面金額(附註二四)	\$ 505,126	\$ 563,657	\$ 610,880
減：備抵損失	-	-	-
	<u>\$ 505,126</u>	<u>\$ 563,657</u>	<u>\$ 610,880</u>

合併公司對商品銷售之平均授信期間為 60~150 天。合併公司採行之政策係僅與評等相當於投資等級以上(含)之對象進行交易，並於必要情形下取得足額之擔保以減輕因拖欠所產生財務損失之風險。合併公司使用其他公開可得之財務資訊及歷史交易記錄對主要客戶予以評等。合併公司持續監督信用暴險及交易對方之信用等級，並將總交易金額分散至信用評等合格之不同客戶，另每年定期複核及核准之交易對方信用額度以管理信用暴險。

為減輕信用風險，合併公司管理階層指派專責團隊負責授信額度之決定、授信核准及其他監控程序以確保逾期應收款項之回收已採取適當行動。此外，合併公司於資產負債表日會逐一複核應收款項之可回收金額以確保無法回收之應收款項已提列適當減損損失。據此，本公司管理階層認為合併公司之信用風險已顯著減少。

合併公司採用 IFRS 9 之簡化作法按存續期間預期信用損失認列應收款項之備抵損失。存續期間預期信用損失係使用逾期帳齡損失率法及個別客戶評估法計算，其考量客戶過去違約紀錄與現時財務狀況、產業經濟情勢，並同時考量 GDP 預測及產業展望。因合併公司之信用

損失歷史經驗顯示，不同客戶群之損失型態並無顯著差異，因此逾期帳齡損失率法未進一步區分客戶群，僅以應收款項逾期天數訂定預期信用損失率。

若有證據顯示交易對方面臨嚴重財務困難且合併公司無法合理預期可回收金額，合併公司直接沖銷相關應收款項，惟仍會持續追索活動，因追索回收之金額則認列於損益。

合併公司依逾期帳齡損失率法及個別客戶評估法衡量應收款項之備抵損失如下：

#### 111年9月30日

	未逾期	逾期 1~90天	逾期 91~180天	逾期 超過180天	合計
預期信用損失率	0%	0%~50%	100%	100%	
總帳面金額	\$ 3,351,291	\$ 402,222	\$ 17,838	\$ 2,134	\$ 3,773,485
備抵損失(存續期間預期信用損失)	-	( 17,546)	( 17,838)	( 2,134)	( 37,518)
備抵損失(個別客戶評估預期信用損失)	( 1,145)	-	-	-	( 1,145)
攤銷後成本	<u>\$ 3,350,146</u>	<u>\$ 384,676</u>	<u>\$ -</u>	<u>\$ -</u>	<u>\$ 3,734,822</u>

#### 110年12月31日

	未逾期	逾期 1~90天	逾期 91~180天	逾期 超過180天	合計
預期信用損失率	0%	0%~50%	100%	100%	
總帳面金額	\$ 2,303,057	\$ 139,897	\$ 14,838	\$ 44	\$ 2,457,836
備抵損失(存續期間預期信用損失)	-	( 3,113)	( 14,571)	( 44)	( 17,728)
攤銷後成本	<u>\$ 2,303,057</u>	<u>\$ 136,784</u>	<u>\$ 267</u>	<u>\$ -</u>	<u>\$ 2,440,108</u>

#### 110年9月30日

	未逾期	逾期 1~90天	逾期 91~180天	逾期 超過180天	合計
預期信用損失率	0%	0%~50%	100%	100%	
總帳面金額	\$ 2,274,725	\$ 244,514	\$ 21,411	\$ 45	\$ 2,540,695
備抵損失(存續期間預期信用損失)	-	( 4,676)	( 20,381)	( 45)	( 25,102)
攤銷後成本	<u>\$ 2,274,725</u>	<u>\$ 239,838</u>	<u>\$ 1,030</u>	<u>\$ -</u>	<u>\$ 2,515,593</u>

應收款項備抵損失之變動資訊如下：

	111年1月1日 至9月30日	110年1月1日 至9月30日
期初餘額	\$ 17,728	\$ 14,030
加：本期提列減損損失(1)	18,193	11,522
外幣換算差額	<u>2,742</u>	( <u>450</u> )
期末餘額	<u>\$ 38,663</u>	<u>\$ 25,102</u>

(1) 相較於期初餘額，111年9月30日之應收款項總帳面金額淨增加1,315,649仟元，且因逾期款項增加，導致減損損失增加18,193仟元；110年9月30日之應收款項總帳面金額淨增加280,914仟元，且因逾期款項增加，導致減損損失增加11,522仟元。

#### 十、存 貨

	111年9月30日	110年12月31日	110年9月30日
原 物 料	\$ 1,078,397	\$ 820,356	\$ 656,230
在 製 品	291,970	105,602	228,839
製 成 品	<u>637,438</u>	<u>562,727</u>	<u>542,376</u>
	<u>\$ 2,007,805</u>	<u>\$ 1,488,685</u>	<u>\$ 1,427,445</u>

銷貨成本性質如下：

	111年7月1日 至9月30日	110年7月1日 至9月30日	111年1月1日 至9月30日	110年1月1日 至9月30日
已銷售之存貨成本	\$ 3,475,107	\$ 2,915,341	\$ 8,605,999	\$ 7,403,239
存貨呆滯及跌價損失	<u>44,585</u>	<u>2,596</u>	<u>90,404</u>	<u>52,556</u>
	<u>\$ 3,519,692</u>	<u>\$ 2,917,937</u>	<u>\$ 8,696,403</u>	<u>\$ 7,455,795</u>

#### 十一、不動產、廠房及設備

##### 自 用

	自有土地	房屋及建築	機器設備	其他設備	未完工程及 待驗設備	合 計
成 本						
111年1月1日餘額	\$ 251,551	\$ 1,420,160	\$ 3,401,142	\$ 747,690	\$ 912,350	\$ 6,732,893
增 添	128,742	71,274	175,453	70,455	495,255	941,179
處 分	-	-	( 257,577)	( 43,319)	-	( 300,896)
重 分 類	-	( 13,399)	654,661	26,076	( 918,402)	( 251,064)
外幣兌換差額之影響	<u>51,801</u>	<u>90,988</u>	<u>354,109</u>	<u>103,167</u>	<u>85,161</u>	<u>685,226</u>
111年9月30日餘額	<u>\$ 432,094</u>	<u>\$ 1,569,023</u>	<u>\$ 4,327,788</u>	<u>\$ 904,069</u>	<u>\$ 574,364</u>	<u>\$ 7,807,338</u>

(接次頁)

(承前頁)

	自有土地	房屋及建築	機器設備	其他設備	未完工程及 待驗設備	合 計
<b>累計折舊</b>						
111年1月1日餘額	\$ -	\$ 795,883	\$ 2,359,774	\$ 339,019	\$ -	\$ 3,494,676
處分	-	-	( 228,271)	( 17,100)	-	( 245,371)
折舊費用	-	42,944	230,216	76,383	-	349,543
重分類	-	( 183,442)	-	-	-	( 183,442)
外幣兌換差額之影響	-	40,364	157,509	28,016	-	225,889
111年9月30日餘額	\$ -	\$ 695,749	\$ 2,519,228	\$ 426,318	\$ -	\$ 3,641,295
111年1月1日淨額	\$ 251,551	\$ 624,277	\$ 1,041,368	\$ 408,671	\$ 912,350	\$ 3,238,217
111年9月30日淨額	\$ 432,094	\$ 873,274	\$ 1,808,560	\$ 477,751	\$ 574,364	\$ 4,166,043
<b>成 本</b>						
110年1月1日餘額	\$ 174,849	\$ 1,545,093	\$ 3,016,923	\$ 419,843	\$ 313,667	\$ 5,470,375
增添	89,485	-	55,611	73,088	728,490	946,674
處分	-	( 4,260)	( 12,156)	( 5,833)	-	( 22,249)
重分類	-	( 84,450)	168,387	103,356	( 34,244)	153,049
外幣兌換差額之影響	( 12,099)	( 42,766)	( 64,624)	( 20,255)	( 5,048)	( 144,792)
110年9月30日餘額	\$ 252,235	\$ 1,413,617	\$ 3,164,141	\$ 570,199	\$ 1,002,865	\$ 6,403,057
<b>累計折舊</b>						
110年1月1日餘額	\$ -	\$ 761,101	\$ 2,222,535	\$ 207,320	\$ -	\$ 3,190,956
處分	-	( 3,563)	( 13,217)	( 4,271)	-	( 21,051)
折舊費用	-	47,972	157,541	32,214	-	237,727
外幣兌換差額之影響	-	( 22,986)	( 46,738)	( 6,952)	-	( 76,676)
110年9月30日餘額	\$ -	\$ 782,524	\$ 2,320,121	\$ 228,311	\$ -	\$ 3,330,956
110年9月30日淨額	\$ 252,235	\$ 631,093	\$ 844,020	\$ 341,888	\$ 1,002,865	\$ 3,072,101

111年及110年1月1日至9月30日合併公司之不動產、廠房及設備係以直線基礎按下列耐用年數計提折舊：

房屋及建築	
廠房主建物	20至35年
其他工程	5至30年
機器設備	1至15年
其他設備	
機電及系統工程	1至20年
其他設備	3至10年

## 十二、租賃協議

### (一) 使用權資產

	111年9月30日	110年12月31日	110年9月30日
使用權資產帳面金額			
土地	\$ 247,699	\$ 256,311	\$ 257,858
房屋及建築	4,663	17,980	19,339
	<u>\$ 252,362</u>	<u>\$ 274,291</u>	<u>\$ 277,197</u>

	111年7月1日 至9月30日	110年7月1日 至9月30日	111年1月1日 至9月30日	110年1月1日 至9月30日
使用權資產之增添	\$ -	\$ 8,478	\$ -	\$ 8,478
使用權資產之折舊費用				
土地	\$ 1,746	\$ 2,259	\$ 5,253	\$ 7,542
房屋及建築	3,702	1,571	10,552	4,595
	<u>\$ 5,448</u>	<u>\$ 3,830</u>	<u>\$ 15,805</u>	<u>\$ 12,137</u>

## (二) 租賃負債

	111年9月30日	110年12月31日	110年9月30日
租賃負債帳面金額			
流動	\$ 3,184	\$ 17,128	\$ 16,995
非流動	\$ 1,718	\$ 3,188	\$ 4,858

租賃負債之折現率區間如下：

	111年9月30日	110年12月31日	110年9月30日
土地	-	-	-
房屋及建築	0.79%~6.80%	0.79%~6.80%	0.79%~6.80%

## (三) 重要承租活動及條款

合併公司於 110 年因新型冠狀病毒肺炎疫情嚴重影響市場經濟，合併公司與出租人進行廠房租約協商，出租人同意無條件將 111 年 1 月 1 日至 6 月 30 日之租金金額調降五成。合併公司於 111 年 1 月 1 日至 6 月 30 日認列前述租金減讓之影響數為 2,707 仟元（帳列營業成本）。

## (四) 其他租賃資訊

	111年7月1日 至9月30日	110年7月1日 至9月30日	111年1月1日 至9月30日	110年1月1日 至9月30日
短期租賃費用	\$ 5,259	\$ 2,063	\$ 14,519	\$ 17,054
低價值資產租賃費用	\$ 3,668	\$ 718	\$ 11,129	\$ 4,992
不計入租賃負債衡量之 變動租賃給付費用	\$ 9,579	\$ 8,856	\$ 22,592	\$ 13,894
租賃之現金（流出）總 額			<u>(\$ 61,274)</u>	<u>(\$ 42,965)</u>

### 十三、投資性不動產

成 本	使用權資產－		合 計
	房屋及建築	土 地	
111年1月1日餘額	\$ -	\$ -	-
來自自用資產	317,611	-	317,611
來自使用權資產	-	27,845	27,845
淨兌換差額	<u>2,204</u>	<u>193</u>	<u>2,397</u>
111年9月30日餘額	<u>\$ 319,815</u>	<u>\$ 28,038</u>	<u>\$ 347,853</u>
<u>累計折舊及減損</u>			
111年1月1日餘額	\$ -	\$ -	-
來自自用資產	184,241	-	184,241
來自使用權資產	-	6,686	6,686
折舊費用	11,644	418	12,062
淨兌換差額	<u>1,359</u>	<u>49</u>	<u>1,408</u>
111年9月30日餘額	<u>\$ 197,244</u>	<u>\$ 7,153</u>	<u>\$ 204,397</u>
111年9月30日淨額	<u>\$ 122,571</u>	<u>\$ 20,885</u>	<u>\$ 143,456</u>

合併公司以營業租賃出租建築物及使用權資產，租賃期間為 10 年。營業租賃合約包含承租人於行使續租權時，約定依市場租金行情調整租金。承租人於租賃期間結束時，對該資產不具有優惠承購權。

除固定租賃給付外，該出租合約亦約定每 3 年調整增加 6% 租賃給付。

以營業租賃出租投資性不動產未來將收取之租賃給付總額如下：

	111年9月30日
第 1 年	\$ 57,579
第 2 年	57,579
第 3 年	58,155
第 4 年	61,033
第 5 年	61,033
超過 5 年	<u>302,095</u>
	<u>\$ 597,474</u>

合併公司進行一般風險管理政策，以減少所出租之資產於租賃期間屆滿時之剩餘資產風險。

折舊費用係以直線基礎按下列耐用年數計提：

房屋建築	20年
使用權資產－土地使用權	50年

投資性不動產於 110 年 12 月 25 日經獨立評價公司評價所得公允價值為 321,753 仟元，經合併公司管理階層評估，相較於 110 年 12 月 25 日，111 年 9 月 30 之公允價值並無重大變動。

#### 十四、借 款

##### (一) 短期借款

	111年9月30日		110年12月31日		110年9月30日	
	利 率	金 額	利 率	金 額	利 率	金 額
無擔保借款						
信用額度借款	3.10%~4.90%	\$ 1,294,958	0.74%~1.08%	\$ 954,960	0.69%~1.18%	\$ 1,225,400

##### (二) 長期借款

	用 途	111年9月30日	110年12月31日	110年9月30日
富邦銀行	信用借款，期間 111.05.31~114.05.30，本金自借款期間到期日前二年開始為第一期，爾後每 6 個月為一期，共分 5 期，前 4 期分別償還 12.5%，剩餘到期清償。	\$ 295,275	\$ -	\$ -
台新銀行	信用借款，期間 111.08.11~114.08.11，本金自借款期間到期日前二年開始為第一期，爾後每 3 個月為一期，共分 9 期，前 8 期分別償還 10%，剩餘到期清償。	138,654	-	-
減：列為一年內到期部分		( 50,775 )	( - )	( - )
		\$ 383,154	\$ -	\$ -

上述長期借款之利率區間於 111 年 9 月 30 日為 4.33%~4.50%。

110 年 9 月 30 日之短期借款，部分係由本公司之董事長蔡嘉祥先生連帶保證，請參閱附註二四；另質抵押擔保資產，請分別參閱附註六及二五。



## 十五、其他應付款

	111年9月30日	110年12月31日	110年9月30日
應付薪資及獎金	\$ 351,329	\$ 280,562	\$ 301,892
其他應付款－關係人（附註二四）	8,374	7,245	7,162
應付設備款	89,355	32,713	13,660
應付員工紅利及董事酬勞	86,608	59,337	52,148
應付其他費用	253,835	211,479	226,720
	<u>\$ 789,501</u>	<u>\$ 591,336</u>	<u>\$ 601,582</u>

## 十六、退職後福利計劃

合併公司大陸地區子公司之員工退休金提列政策係遵照大陸地區法令之規定辦理，係屬確定提撥制，並依照大陸地區各子公司之薪資成本以特定比例提撥至退休基金中；新加坡、歐洲、馬來西亞及墨西哥地區子公司之員工退休金提列政策係遵照當地法令之規定辦理，係屬確定提撥制；本公司之分公司英屬蓋曼群島商乙盛精密工業股份有限公司台灣分公司依中華民國「勞工退休金條例」之退休金制度，係屬政府管理之確定提撥退休金計畫，依員工每月薪資 6% 提撥至勞工保險局之個人專戶。

## 十七、權益

### (一) 股本

#### 普通股

	111年9月30日	110年12月31日	110年9月30日
已發行且已收足股款之股數（仟股）	<u>168,529</u>	<u>168,529</u>	<u>168,529</u>
已發行股本	<u>\$ 1,685,289</u>	<u>\$ 1,685,289</u>	<u>\$ 1,685,289</u>

已發行之普通股每股面額為 10 元，每股享有一表決權及收取股利之權利。

本公司 111 年 9 月 30 日暨 110 年 12 月 31 日及 9 月 30 日實收資本額均為 1,685,289 仟元，分為 168,529 仟股，每股面額 10 元，均為普通股。

## (二) 資本公積

	111年9月30日	110年12月31日	110年9月30日
股票發行溢價	<u>\$ 2,349,249</u>	<u>\$ 2,349,249</u>	<u>\$ 2,349,249</u>

資本公積為超過票面金額發行股票所得之溢額部分得用以彌補虧損，亦得於公司無虧損時，用以發放現金股利或撥充股本，惟撥充股本時每年以實收股本之一定比率為限。

## (三) 保留盈餘及股利政策

1. 依本公司章程之盈餘分派政策規定，本公司年度決算如有盈餘，依法繳納稅捐，彌補累積虧損後，再提 10% 為法定盈餘公積，其餘再依法令規定提列或迴轉特別盈餘公積；如尚有餘額，由董事會擬具盈餘分配議案，提請股東會決議分派股東股息紅利。本公司章程之員工及董事酬勞分派政策，參閱附註十八之(三)員工酬勞及董事酬勞。

另依據本公司章程規定，股東股利之發放，其中現金股利不得低於股利總額 50%，惟實際分派比率，仍應依股東會決議辦理。

2. 本公司於 111 年 6 月 24 日及 110 年 7 月 7 日舉行股東常會，分別決議通過 110 及 109 年度盈餘分配案如下：

	盈 餘 分 配 案		每 股 股 利 ( 元 )	
	110年度	109年度	110年度	109年度
法定盈餘公積	\$ 46,378	\$ 46,097	\$ -	\$ -
特別盈餘公積	125,994	97,579	-	-
現金股利	235,940	286,499	1.40	1.70

## (四) 特別盈餘公積

	111年1月1日 至9月30日	110年1月1日 至9月30日
期初餘額	<u>\$ 700,585</u>	<u>\$ 603,006</u>
提列特別盈餘公積		
其他權益項目減項提列數	<u>125,994</u>	<u>97,579</u>
期末餘額	<u>\$ 826,579</u>	<u>\$ 700,585</u>

本公司於首次採用 IFRSs 時，帳列累積換算調整數轉入保留盈餘之金額為 158,921 仟元，已予以提列相同數額之特別盈餘公積。

(五) 其他權益項目

1. 國外營運機構財務報表換算之兌換差額

	111年1月1日 至9月30日	110年1月1日 至9月30日
期初餘額	(\$ 820,962)	(\$ 700,585)
當期產生		
國外營運機構之換算		
差額	( 542,318)	( 1,040)
表達貨幣之換算差額	942,190	( 139,716)
期末餘額	<u>(\$ 421,090)</u>	<u>(\$ 841,341)</u>

2. 透過其他綜合損益按公允價值衡量之金融資產未實現損益

	111年1月1日 至9月30日	110年1月1日 至9月30日
期初餘額	(\$ 5,617)	\$ -
透過其他綜合損益按公允		
價值衡量之權益工具投		
資未實現損益	( 169)	-
期末餘額	<u>(\$ 5,786)</u>	<u>\$ -</u>

(六) 非控制權益

	111年1月1日 至9月30日	110年1月1日 至9月30日
期初餘額	\$ -	\$ 5,101
子公司清算退回股款	-	( 5,101)
期末餘額	<u>\$ -</u>	<u>\$ -</u>

十八、繼續營業單位淨利

(一) 折舊及攤銷

	111年7月1日 至9月30日	110年7月1日 至9月30日	111年1月1日 至9月30日	110年1月1日 至9月30日
不動產、廠房及設備	\$ 115,210	\$ 80,140	\$ 349,543	\$ 237,727
使用權資產	5,448	3,830	15,805	12,137
投資性不動產	4,034	15,805	12,062	-
無形資產	2,638	2,301	9,044	10,002
合計	<u>\$ 127,330</u>	<u>\$ 86,271</u>	<u>\$ 386,454</u>	<u>\$ 259,866</u>

(接次頁)

(承前頁)

	111年7月1日 至9月30日	110年7月1日 至9月30日	111年1月1日 至9月30日	110年1月1日 至9月30日
折舊費用依功能別彙總				
營業成本	\$ 113,387	\$ 74,689	\$ 335,134	\$ 209,803
營業費用	<u>11,305</u>	<u>9,281</u>	<u>42,276</u>	<u>40,061</u>
	<u>\$ 124,692</u>	<u>\$ 83,970</u>	<u>\$ 377,410</u>	<u>\$ 249,864</u>
攤銷費用依功能別彙總				
營業成本	\$ 528	\$ 583	\$ 1,729	\$ 1,653
營業費用	<u>2,110</u>	<u>1,718</u>	<u>7,315</u>	<u>8,349</u>
	<u>\$ 2,638</u>	<u>\$ 2,301</u>	<u>\$ 9,044</u>	<u>\$ 10,002</u>

## (二) 員工福利費用

	111年7月1日 至9月30日	110年7月1日 至9月30日	111年1月1日 至9月30日	110年1月1日 至9月30日
確定提撥計畫	\$ 19,462	\$ 18,994	\$ 60,741	\$ 52,159
其他員工福利	<u>566,056</u>	<u>575,519</u>	<u>1,562,767</u>	<u>1,603,714</u>
員工福利費用合計	<u>\$ 585,518</u>	<u>\$ 594,513</u>	<u>\$ 1,623,508</u>	<u>\$ 1,655,873</u>
依功能別彙總				
營業成本	\$ 320,212	\$ 407,287	\$ 978,756	\$ 1,140,404
營業費用	<u>265,306</u>	<u>187,226</u>	<u>644,752</u>	<u>515,469</u>
	<u>\$ 585,518</u>	<u>\$ 594,513</u>	<u>\$ 1,623,508</u>	<u>\$ 1,655,873</u>

## (三) 員工酬勞及董事酬勞

本公司依章程規定係按當年度扣除分派員工及董事酬勞前之稅前淨利分別以 2%~8% 及不高於 0.5% 提撥員工酬勞及董事酬勞。

111 年及 110 年 7 月 1 日至 9 月 30 日與 111 年及 110 年 1 月 1 日至 9 月 30 日估列之員工酬勞及董事酬勞估列如下：

估列比例

	111年1月1日 至9月30日	110年1月1日 至9月30日
員工酬勞	4%	4%
董事酬勞	0.5%	0.5%

金額

	111年7月1日 至9月30日	110年7月1日 至9月30日	111年1月1日 至9月30日	110年1月1日 至9月30日
員工酬勞	\$ 17,674	\$ 5,500	\$ 35,430	\$ 18,601
董事酬勞	2,210	687	4,429	2,325

年度合併財務報告通過發布日後若金額仍有變動，則依會計估計變動處理，於次一年度調整入帳。

110 及 109 年度員工酬勞及董事酬勞分別於 111 年 3 月 18 日及 110 年 3 月 23 日經董事會決議如下：

	110年度	109年度
員工現金酬勞	<u>\$ 25,161</u>	<u>\$ 24,709</u>
董事現金酬勞	<u>\$ 3,145</u>	<u>\$ 3,089</u>

110 及 109 年度員工酬勞及董事酬勞之決議配發金額與 110 及 109 年度合併財務報告認列之員工酬勞及董事酬勞金額並無差異。

有關本公司董事會決議之員工酬勞及董事酬勞資訊，請至台灣證券交易所「公開資訊觀測站」查詢。

#### 十九、繼續營業單位所得稅

##### (一) 認列於損益之所得稅

所得稅費用之主要組成部分如下：

	111年7月1日 至9月30日	110年7月1日 至9月30日	111年1月1日 至9月30日	110年1月1日 至9月30日
當期所得稅				
本期產生者	\$ 88,863	\$ 33,240	\$ 200,809	\$ 102,849
以前年度之調整	<u>3,903</u>	<u>3,657</u>	<u>( 5,460 )</u>	<u>4,270</u>
	<u>92,766</u>	<u>36,897</u>	<u>195,349</u>	<u>107,119</u>
遞延所得稅				
本期產生者	<u>143</u>	<u>( 22,856 )</u>	<u>844</u>	<u>( 22,805 )</u>
認列於損益之所得稅 費用	<u>\$ 92,909</u>	<u>\$ 14,041</u>	<u>\$ 196,193</u>	<u>\$ 84,314</u>

合併公司之中國地區子公司所適用之稅率為 25%( 昆山乙盛 109 至 111 年度取得高新技術企業適用之優惠稅率 15% ); 墨西哥地區子公司所適用之稅率為 30%; 新加坡地區子公司所適用之稅率為 17%。

##### (二) 所得稅核定情形

本公司之分公司英屬蓋曼群島商乙盛精密工業股份有限公司台灣分公司之營利事業所得稅結算申報業經稅捐稽徵機關核定至 109 年度。

## 二十、每股盈餘

用以計算每股盈餘之分子及分母揭露如下：

	111年7月1日 至9月30日	110年7月1日 至9月30日	111年1月1日 至9月30日	110年1月1日 至9月30日
<u>本期淨利(仟元)</u>				
用以計算每股盈餘之淨利	<u>\$ 277,578</u>	<u>\$ 117,224</u>	<u>\$ 584,019</u>	<u>\$ 363,236</u>
<u>股數(仟股)</u>				
用以計算基本每股盈餘之 普通股加權平均股數	168,529	168,529	168,529	168,529
具稀釋作用潛在普通股之 影響：				
員工酬勞	<u>589</u>	<u>303</u>	<u>710</u>	<u>402</u>
用以計算稀釋每股盈餘之 普通股加權平均股數	<u>169,118</u>	<u>168,832</u>	<u>169,239</u>	<u>168,931</u>
<u>每股盈餘(元)</u>				
基本每股盈餘	<u>\$ 1.65</u>	<u>\$ 0.70</u>	<u>\$ 3.47</u>	<u>\$ 2.16</u>
稀釋每股盈餘	<u>\$ 1.64</u>	<u>\$ 0.69</u>	<u>\$ 3.45</u>	<u>\$ 2.15</u>

若合併公司得選擇以股票或現金發放員工酬勞，計算稀釋每股盈餘時，係假設員工酬勞將採發放股票方式，並於該潛在普通股具有稀釋作用時計入加權平均流通在外股數，以計算稀釋每股盈餘。於次年度決議員工酬勞發放股數前計算稀釋每股盈餘時，亦繼續考量該等潛在普通股之稀釋作用。

## 二一、非現金交易

合併公司於111年及110年1月1日至9月30日進行下列非現金交易之投資及籌資活動：

	111年1月1日 至9月30日	110年1月1日 至9月30日
不影響現金流量之投資及籌資 活動		
累積換算調整數	<u>\$ 399,872</u>	<u>(\$ 140,756)</u>
支付現金購置不動產、廠房及 設備		
本期不動產、廠房及設備 增加數	\$ 941,179	\$ 946,674
加：期初應付購置設備款	32,713	14,243
減：期末應付購置設備款	<u>( 89,355)</u>	<u>( 13,660)</u>
本期支付現金購置不動 產、廠房及設備	<u>\$ 884,537</u>	<u>\$ 947,257</u>

## 二二、資本風險管理

合併公司之資本風險管理係以確保具有必要之財務資源及營運計畫，以支應未來 12 個月所需之營運資金、資本支出、債務償還及股利支出等需求。

## 二三、金融工具

### (一) 公允價值之資訊－非按公允價值衡量之金融工具

合併公司之非按公允價值衡量之金融資產及金融負債之帳面金額，皆趨近其公允價值。

### (二) 公允價值資訊－以重複性基礎按公允價值衡量之金融工具

#### 1. 公允價值層級

##### 111 年 9 月 30 日

	<u>第 1 等 級</u>	<u>第 2 等 級</u>	<u>第 3 等 級</u>	<u>合 計</u>
<u>透過其他綜合損益按公</u> <u>允價值衡量之金融資</u> <u>產</u>				
權益工具投資				
－國外未上市（櫃） 股票	\$ _____	\$ _____	\$ 4,943	\$ 4,943

##### 110 年 12 月 31 日

	<u>第 1 等 級</u>	<u>第 2 等 級</u>	<u>第 3 等 級</u>	<u>合 計</u>
<u>透過其他綜合損益按公</u> <u>允價值衡量之金融資</u> <u>產</u>				
權益工具投資				
－國外未上市（櫃） 股票	\$ _____	\$ _____	\$ 4,799	\$ 4,799

##### 110 年 9 月 30 日

	<u>第 1 等 級</u>	<u>第 2 等 級</u>	<u>第 3 等 級</u>	<u>合 計</u>
<u>透過其他綜合損益按公</u> <u>允價值衡量之金融資</u> <u>產</u>				
權益工具投資				
－國外未上市（櫃） 股票	\$ _____	\$ _____	\$ 10,307	\$ 10,307

## 2. 第3等級公允價值衡量之評價技術及輸入值

國內外未上市（櫃）權益投資係採資產法，重大不可觀察輸入值分別為股價淨值比乘數及流通性折價與淨資產價值及流通性折價，股價淨值比愈高，公允價值愈高；流通性折價愈高，公允價值愈低。

### (三) 金融工具之種類

	111年9月30日	110年12月31日	110年9月30日
<u>金融資產</u>			
現金及約當現金	\$ 1,520,358	\$ 1,853,404	\$ 2,063,412
按攤銷後成本衡量之金融			
資產—流動	173,520	203,110	304,529
應收票據	11,442	-	1,288
應收帳款	3,218,254	1,876,451	1,903,425
應收帳款—關係人	505,126	563,657	610,880
其他應收款	18,590	36,223	42,328
存出保證金	29,079	21,644	28,785
透過其他綜合損益按公允			
價值衡量之金融資產—			
非流動			
—權益工具投資	4,943	4,799	10,307
按攤銷後成本衡量之金融			
資產—非流動	5,521	5,360	5,303
<u>金融負債</u>			
短期借款	1,294,958	954,960	1,225,400
應付帳款	2,730,610	2,235,179	2,334,021
應付帳款—關係人	14,368	10,460	14,509
其他應付款	789,501	591,336	601,582
一年內到期之長期借款	50,775	-	-
長期借款	383,154	-	-
存入保證金	36,960	-	-

### (四) 財務風險管理目的與政策

合併公司主要金融工具包括現金及約當現金、按攤銷後成本衡量之金融資產—流動、應收票據、應收帳款等。

合併公司並未以投機目的而進行金融工具（包括衍生金融工具）之交易。



## 1. 市場風險

合併公司之營運活動使合併公司承擔之主要財務風險為外幣匯率變動風險以及利率變動風險。

### (1) 匯率風險

合併公司於資產負債表日非以發生交易集團個體之功能性貨幣計價之貨幣性資產與貨幣性之負債帳面金額（包括合併財務報告中已沖銷之非功能性貨幣計價之貨幣性項目）。

#### 敏感度分析

合併公司主要受到人民幣對美元匯率波動之影響。

合併公司敏感度分析之範圍包括合併公司內部之放款／借款中非以債權人或借款人功能性貨幣計價者。當人民幣相對於美元升值1%時，將使稅前淨利減少之金額；當人民幣相對於美元貶值1%時，其對稅前淨利之影響將為同金額之負數。

	美 元 之 影 響	
	111年1月1日 至9月30日	110年1月1日 至9月30日
損 益	\$ 24,252	\$ 18,600

主要源自於合併公司於資產負債表日尚流通在外且未進行現金流量避險之美元計價應收帳款、其他應收款、應付帳款及其他應付款。

### (2) 利率風險

利率風險係指由於市場利率之變動所造成金融工具公允價值變動之風險。合併公司之利率風險，主要係來自於浮動利率借款。

合併公司從事之短期借款，係屬浮動利率之債務，於資產負債表日受利率暴險之金融負債帳面金額如下：

	111年9月30日	110年12月31日	110年9月30日
具現金流量利率風險 金融負債	\$1,728,887	\$ 954,960	\$1,225,400

有關利率風險之敏感度分析，係以財務報導期間結束日浮動利率借款之公允價值變動為計算基礎，假設利率上升／下降一個百分點，合併公司於 111 年及 110 年 1 月 1 日至 9 月 30 日之現金流出／入分別為 12,967 仟元及 9,191 仟元。

## 2. 信用風險

信用風險係指交易對方拖欠合約義務而造成合併公司財務損失之風險。截至資產負債表日，合併公司可能因交易對方未履行義務及合併公司提供財務保證造成財務損失之最大信用風險暴險主要係來自於合併資產負債表所認列之金融資產帳面金額。

合併公司採行之政策係僅與信譽卓著之對象進行交易。合併公司僅與評等相當於投資等級以上（含）之企業進行交易。合併公司將使用其他公開可取得之財務資訊及彼此交易記錄對主要客戶進行評等。合併公司持續監督信用暴險以及交易對方之信用評等，並將總交易金額分散至各信用評等合格之客戶，並定期複核及核准之交易對方信用額度限額控制信用暴險。

應收帳款之對象涵蓋眾多客戶，分散於不同產業及地理區域。合併公司持續地針對應收帳款客戶之財務狀況進行評估。

## 3. 流動性風險

合併公司係透過管理及維持足夠部位之現金及約當現金以支應集團營運並減輕現金流量波動之影響。合併公司管理階層監督銀行融資額度使用狀況並確保借款合同條款之遵循。

### (1) 流動性及利率風險表

下表詳細說明合併公司已約定還款期間之非衍生金融負債剩餘合約到期分析，其係依據合併公司最早可能被要求還款之日期，並以金融負債未折現現金流量編製，其包括利息及本金之現金流量。

合併公司可被要求立即還款之銀行借款，係列於下表中最早之期間內，不考慮銀行立即執行該權利之機率；其他非衍生金融負債到期分析係依照約定之還款日編製。

以浮動利率支付之利息現金流量，其未折現之利息金額係依據資產負債表日殖利率曲線推導而得。

#### 111年9月30日

非衍生金融負債	加權平均有	短於1個月	1至3個月	3個月至1年	超過1年
	效利率(%)				
浮動利率工具	4.18%	\$ 385,021	\$ 909,937	\$ 50,775	\$ 383,154
租賃負債	1.88%	1,186	528	1,470	1,718
		<u>\$ 386,207</u>	<u>\$ 910,465</u>	<u>\$ 52,245</u>	<u>\$ 384,872</u>

上述金融負債到期分析之進一步資訊如下：

	短於1年	1~5年	5~10年	10~15年	15~20年	20年以上
租賃負債	\$ 3,209	\$ 1,725	\$ -	\$ -	\$ -	\$ -
浮動利率工具	1,354,059	427,191	-	-	-	-
	<u>\$1,357,268</u>	<u>\$428,916</u>	<u>\$ -</u>	<u>\$ -</u>	<u>\$ -</u>	<u>\$ -</u>

#### 110年12月31日

非衍生金融負債	加權平均有	短於1個月	1至3個月	3個月至1年	超過1年
	效利率(%)				
浮動利率工具	0.89%	\$ 318,320	\$ 636,640	\$ -	\$ -
租賃負債	3.60%	1,766	3,550	11,812	3,188
		<u>\$ 320,086</u>	<u>\$ 640,190</u>	<u>\$ 11,812</u>	<u>\$ 3,188</u>

上述金融負債到期分析之進一步資訊如下：

	短於1年	1~5年	5~10年	10~15年	15~20年	20年以上
租賃負債	\$ 17,508	\$ 3,210	\$ -	\$ -	\$ -	\$ -
浮動利率工具	956,953	-	-	-	-	-
	<u>\$974,461</u>	<u>\$ 3,210</u>	<u>\$ -</u>	<u>\$ -</u>	<u>\$ -</u>	<u>\$ -</u>

#### 110年9月30日

非衍生金融負債	加權平均有	短於1個月	1至3個月	3個月至1年	超過1年
	效利率(%)				
浮動利率工具	0.89%	\$ 292,425	\$ 877,275	\$ 55,700	\$ -
租賃負債	3.50%	1,416	2,847	12,732	4,858
		<u>\$ 293,841</u>	<u>\$ 880,122</u>	<u>\$ 68,432</u>	<u>\$ 4,858</u>

上述金融負債到期分析之進一步資訊如下：

	短於1年	1~5年	5~10年	10~15年	15~20年	20年以上
租賃負債	\$ 15,664	\$ 4,893	\$ -	\$ -	\$ -	\$ -
浮動利率工具	1,227,715	-	-	-	-	-
	<u>\$1,243,379</u>	<u>\$ 4,893</u>	<u>\$ -</u>	<u>\$ -</u>	<u>\$ -</u>	<u>\$ -</u>

上述非衍生金融資產及負債之浮動利率工具金額，將因浮動利率與資產負債表日所估計之利率不同而改變。

(2) 融資額度

	111年9月30日	110年12月31日	110年9月30日
銀行借款額度			
已動用金額	\$ 1,728,887	\$ 954,960	\$ 1,225,400
未動用金額	<u>3,605,464</u>	<u>1,819,240</u>	<u>1,469,255</u>
	<u>\$ 5,334,351</u>	<u>\$ 2,774,200</u>	<u>\$ 2,694,655</u>

二四、關係人交易

本公司及子公司（係本公司之關係人）間之交易、帳戶餘額、收益及費損於合併時全數予以銷除，故未揭露於本附註。合併公司與其他關係人間之交易如下。

(一) 關係人之名稱及關係

關 係 人 名 稱	與 合 併 公 司 之 關 係
蔡嘉祥	本公司之董事長
鴻海精密工業股份有限公司及其所屬子公司(鴻海公司及子公司)	對本公司採權益法之投資公司及其所屬子公司
鴻準精密工業股份有限公司及其所屬子公司(鴻準公司及子公司)	實質關係人(110.7至110.10)

(二) 營業交易

銷 貨	111年7月1日 至9月30日	110年7月1日 至9月30日	111年1月1日 至9月30日	110年1月1日 至9月30日
鴻海公司及子公司	\$ 605,215	\$ 800,424	\$ 1,628,960	\$ 1,789,427
鴻準公司及子公司	-	1,675	-	1,675
	<u>\$ 605,215</u>	<u>\$ 802,099</u>	<u>\$ 1,628,960</u>	<u>\$ 1,791,102</u>

銷貨之交易價格及收款條件係依據雙方約定之商業條款。

進 貨	111年7月1日 至9月30日	110年7月1日 至9月30日	111年1月1日 至9月30日	110年1月1日 至9月30日
鴻海公司及子公司	\$ 17,145	\$ 20,002	\$ 33,588	\$ 39,233
鴻準公司及子公司	-	27	-	27
	<u>\$ 17,145</u>	<u>\$ 20,029</u>	<u>\$ 33,588</u>	<u>\$ 39,260</u>

進貨之交易價格及付款條件係依據雙方約定之商業條款。

資產負債表日之應收關係人款項餘額如下：

應收帳款	111年9月30日	110年12月31日	110年9月30日
鴻海公司及子公司	\$ 505,126	\$ 563,657	\$ 604,739
鴻準公司及子公司	-	-	6,141
	<u>\$ 505,126</u>	<u>\$ 563,657</u>	<u>\$ 610,880</u>

111年及110年1月1日至9月30日之應收關係人款項並未提列呆帳費用。

資產負債表日之應付關係人款項餘額如下：

	111年9月30日	110年12月31日	110年9月30日
<u>應付帳款</u>			
鴻海公司及子公司	\$ 14,368	\$ 10,460	\$ 14,482
鴻準公司及子公司	-	-	27
	<u>\$ 14,368</u>	<u>\$ 10,460</u>	<u>\$ 14,509</u>
<u>其他應付款</u>			
鴻海公司及子公司	\$ 8,374	\$ 7,245	\$ 7,162

流通在外之應付關係人款項餘額係未提供擔保且將以現金清償，應收關係人款項未收取保證。

其他應付款主係代付款、租金及人力支援費等。

### (三) 對主要管理階層之獎酬

	111年7月1日 至9月30日	110年7月1日 至9月30日	111年1月1日 至9月30日	110年1月1日 至9月30日
短期員工福利	\$ 1,604	\$ 2,221	\$ 8,520	\$ 11,416
退職後福利	48	64	182	204
	<u>\$ 1,652</u>	<u>\$ 2,285</u>	<u>\$ 8,702</u>	<u>\$ 11,620</u>

董事及其他主要管理階層之薪酬係由薪酬委員會依照市場趨勢及個人績效決定。

### (四) 背書保證

#### 取得背書保證

合併公司關係人為合併公司之 Global Sun 公司及 Eson Singapore 公司，借款之連帶保證人，連帶背書保證情形如下：

關係人名稱	連帶保證性質	111年9月30日	110年12月31日	110年9月30日
蔡嘉祥	短期借款	\$ -	\$ -	\$ 55,700

## 二五、質抵押之資產

合併公司提供下列資產作為海關進出口、供電之保證金及短期借款之擔保品，其明細如下：

	111年9月30日	110年12月31日	110年9月30日
質押定存單（帳列按攤銷後 成本衡量之金融資產）	<u>\$ 15,871</u>	<u>\$ 15,330</u>	<u>\$ 12,927</u>

## 二六、重大或有負債及未認列之合約承諾

除其他附註所述者外，合併公司於資產負債表日有下列重大承諾事項及或有事項：

(一) 合併公司未認列之合約承諾如下：

	111年9月30日	110年12月31日	110年9月30日
購置機器設備	<u>\$ 599,528</u>	<u>\$ 348,007</u>	<u>\$ 414,970</u>

(二) 合併公司之 Suntool 公司與客戶發生產品糾紛，其帳列應收帳款美金 300 仟元可能無法收回，另遭 Suntool 公司客戶之客戶額外求償加幣 4,000 仟元之損害賠償，目前仍在訴訟階段，合併公司之 Suntool 公司已將該應收帳款全數提列呆帳。另合併公司之 Suntool 公司評估賠償可能性極低，故未予以估列相關損失。Suntool 公司經相關債務宣告及註銷程序後，於 107 年 10 月 23 日取得註銷核准文件（核准日 107 年 9 月 18 日），惟法院訴訟案未結。

## 二七、重大災害損失

無此情事。

## 二八、其他事項

合併公司 111 年及 110 年第 3 季之營運，皆未因新型冠狀病毒肺炎全球大流行而有所影響。

## 二九、重大期後事項

無此情事。

### 三十、附註揭露事項

#### (一) 重大交易事項及(二)轉投資事業相關資訊：

1. 資金貸與他人。(附表一)
2. 為他人背書保證。(無)
3. 期末持有有價證券情形(不包含投資子公司、關聯企業及合資權益部分)。(附表二)
4. 累積買進或賣出同一有價證券之金額達新臺幣 3 億元或實收資本額 20% 以上。(無)
5. 取得不動產之金額達新臺幣 3 億元或實收資本額 20% 以上。(無)
6. 處分不動產之金額達新臺幣 3 億元或實收資本額 20% 以上。(無)
7. 與關係人進、銷貨之金額達新臺幣 1 億元或實收資本額 20% 以上。(附表三)
8. 應收關係人款項達新臺幣 1 億元或實收資本額 20% 以上。(附表四)
9. 從事衍生工具交易。(無)
10. 其他：母子公司間及各子公司間之業務關係及重要交易往來情形及金額。(附表五)
11. 被投資公司資訊。(附表六)

#### (三) 大陸投資資訊：

1. 大陸被投資公司名稱、主要營業項目、實收資本額、投資方式、資金匯出入情形、持股比例、投資損益、期末投資帳面金額、已匯回投資損益及赴大陸地區投資限額。(附表七)
2. 與大陸被投資公司直接或間接經由第三地區所發生下列之重大交易事項，及其價格、付款條件、未實現損益：(不適用)
  - (1) 進貨金額及百分比與相關應付款項之期末餘額及百分比。
  - (2) 銷貨金額及百分比與相關應收款項之期末餘額及百分比。
  - (3) 財產交易金額及其所產生之損益數額。
  - (4) 票據背書保證或提供擔保品之期末餘額及其目的。
  - (5) 資金融通之最高餘額、期末餘額、利率區間及當期利息總額。

(6) 其他對當期損益或財務狀況有重大影響之交易事項，如勞務之提供或收受等。

(四) 主要股東資訊：股權比例達5%以上之股東名稱、持股數額及比例。

(附表八)

### 三一、具重大影響之外幣資產及負債資訊

具重大影響之外幣資產及負債資訊如下：

外幣資產	111年9月30日			110年12月31日			110年9月30日		
	外幣	匯率	新台幣	外幣	匯率	新台幣	外幣	匯率	新台幣
貨幣性項目									
美金	\$ 81,483	7.10 (美金：人民幣)	\$ 2,587,091	\$ 77,489	6.38 (美金：人民幣)	\$ 2,144,896	\$ 72,260	6.49 (美金：人民幣)	\$ 2,012,446
外幣負債									
貨幣性項目									
美金	5,100	7.10 (美金：人民幣)	161,915	4,873	6.38 (美金：人民幣)	134,885	5,474	6.49 (美金：人民幣)	152,451

### 三二、部門資訊

主要營運決策者將模具、塑膠及五金製品等產品之設計、研發、生產與銷售單位視為個別營運部門，惟編製合併財務報告時，係以營業損益為衡量，並作為評估績效之基礎，其衡量基礎與財務報表編制基礎一致，故將該等營運部門彙總視為單一營運部門，相關部門收入與營運結果請參閱合併綜合損益表。

#### 主要產品之收入

合併公司繼續營業單位之主要產品及勞務之收入分析如下：

	111年1月1日 至9月30日	110年1月1日 至9月30日
汽車機構件	\$ 4,581,618	\$ 2,907,107
TV 機構件	2,738,224	3,667,871
伺服器機構件	2,424,436	1,566,290
模具及其他	480,203	599,580
	<u>\$ 10,224,481</u>	<u>\$ 8,740,848</u>



## Eson Precision Ind. Co., Ltd.及子公司

## 資金貸與他人

民國 111 年 1 月 1 日至 9 月 30 日

附表一

單位：新台幣仟元／外幣以元為單位

編號 (註1)	貸出資金之公司	貸與對象	往來科目	是否為 關係人	本期最高餘額 ( 額 度 )	期 末 餘 額 ( 額 度 )	實 際 動 支 金 額	利率區間 %	資金貸與 性 (註2)	業務往來金額	有短期融通資 金必要之原因	提 列 備 抵 呆 帳 金 額	擔 保 品		對個別對象 資金貸與限額 (註3)	資 金 貸 與 總 限 額 (註3)
													名 稱	價 值		
1	Global Sun Trading Co., Ltd.	Eson Batupahat Precision Engineering Sdn. Bhd.	其他應收款 —關係人	是	\$ 158,750 USD 5,000,000	\$ 158,750 USD 5,000,000	\$ 158,750 USD 5,000,000	-	2	\$ -	集團內公司資 金調度	\$ -	-	\$ -	\$ 5,205,470	\$ 7,808,205
		Eson (VN) Precision Industry Co., Ltd.	其他應收款 —關係人	是	95,250 USD 3,000,000	95,250 USD 3,000,000	63,500 USD 2,000,000	-	2	-	"	-	-	-	5,205,470	7,808,205
2	Zeal International Co.,Ltd.	Global Sun Trading Co., Ltd.	其他應收款 —關係人	是	158,750 USD 5,000,000	158,750 USD 5,000,000	158,750 USD 5,000,000	-	2	-	"	-	-	-	160,293	183,192
3	Ample Wealth Enterprise Ltd.	Global Sun Trading Co., Ltd.	其他應收款 —關係人	是	449,100 USD 15,000,000	254,000 USD 8,000,000	254,000 USD 8,000,000	-	2	-	"	-	-	-	285,234	380,312
4	Unique Champion Co., Ltd.	Global Sun Trading Co., Ltd.	其他應收款 —關係人	是	158,750 USD 5,000,000	158,750 USD 5,000,000	158,750 USD 5,000,000	-	2	-	"	-	-	-	176,460	282,336

註 1： 合併公司之母公司及子公司資金貸與他人應分列兩表並於編號欄註明，編號之填寫方法如下：

1. 合併公司之母公司填 0。
2. 子公司按公司別由阿拉伯數字 1 開始依序編號。

註 2： 資金貸與性質之填寫方法如下：

1. 有業務往來者請填 1。
2. 有短期融通資金之必要者填 2。

註 3： 依合併公司之母公司資金貸與他人程序規定。

Global Sun Trading Co., Ltd.：依合併公司之子公司資金貸與他人程序規定，合併公司之母公司直接及間接持有表決權股份 100% 之公司間，以不超過該公司當期淨值之 150% 為限，其中對單一企業之資金貸與他人限額不得超過該公司當期淨值之 100% 為限。

Zeal International Co.,Ltd.：依合併公司之子公司資金貸與他人程序規定，合併公司之母公司直接及間接持有表決權股份 100% 之公司間，以不超過該公司當期淨值之 800% 為限，其中對單一企業之資金貸與他人限額不得超過該公司當期淨值之 700% 為限。

Ample Wealth Enterprise Ltd.：依合併公司之子公司資金貸與他人程序規定，合併公司之母公司直接及間接持有表決權股份 100% 之公司間，以不超過該公司當期淨值之 800% 為限，其中對單一企業之資金貸與他人限額不得超過該公司當期淨值之 600% 為限。

Unique Champion Co., Ltd.：依合併公司之子公司資金貸與他人程序規定，合併公司之母公司直接及間接持有表決權股份百分之百之公司間，以不超過該公司當期淨值之 400% 為限，其中對單一企業之資金貸與他人限額不得超過該公司當期淨值之 250% 為限。

## Eson Precision Ind. Co., Ltd.及子公司

期末持有有價證券情形

民國 111 年 9 月 30 日

附表二

單位：新台幣仟元／外幣以元為單位

持有之公司	有價證券種類及名稱(註1)	與有價證券發行人之關係(註2)	帳列科目	期末				備註(註4)
				股數	帳面金額(註3)	持股比例	公允價值	
昆山乙盛機械工業有限公司	股票 江蘇恩高光學材料有限公司	—	透過其他綜合損益按公允價值衡量之金融資產—非流動		\$ 4,943 RMB 1,105,727	7.69%	\$ 4,943 RMB 1,105,727	—

註1：本表所稱有價證券，係指屬國際財務報導準則第9號「金融工具」範圍內之股票、債券、受益憑證及上述項目所衍生之有價證券。

註2：有價證券發行人非屬關係人者，該欄免填。

註3：按公允價值衡量者，帳面金額乙欄請填公允價值評價調整後及扣除備抵損失之帳面餘額；非屬按公允價值衡量者，帳面金額乙欄請填攤銷後成本（已扣除備抵損失）之帳面餘額。

註4：所列有價證券有因提供擔保、質押借款或其他依約定而受限制使用者，應於備註欄註明提供擔保或質借股數、擔保或質借金額及限制使用情形。

註5：投資子公司、關聯企業及合資權益相關資訊，請參閱附表六及七。

## Eson Precision Ind. Co., Ltd.及子公司

與關係人進、銷貨之金額達新台幣1億元或實收資本額20%以上

民國111年1月1日至9月30日

附表三

單位：新台幣仟元／外幣以元為單位

進(銷)貨之公司	交易對象名稱	關係	交易情形				交易條件與一般交易不同之情形及原因		應收(付)票據、帳款		備註
			進(銷)貨	金額	佔總進(銷)貨之比率%	授信期間	單價	授信期間	餘額	佔總應收(付)票據、帳款之比率%	
昆山乙盛機械工業有限公司  Multiwin de Mexico S.A. de C.V. Eson Precision Industry (Singapore) Pte. Ltd.	Zeal International Co., Ltd	該公司之最終母公司間接持有100%之孫公司	銷貨	(\$ 476,429) (RMB 107,313,412)	( 14.85 )	月結60天	\$ -	-	\$ 309,737 RMB 69,286,162	11.53	
	Eson Precision Industry (Singapore) Pte. Ltd.	該公司之最終母公司間接持有100%之孫公司	銷貨	( 659,928 ) ( RMB 148,645,627 )	( 20.57 )	月結90~180天	-	-	1,132,862 RMB 253,414,123	42.21	
	Eson Precision Industry (Singapore) Pte. Ltd.	該公司之最終母公司間接持有100%之孫公司	勞務收入	( 42,346 ) ( RMB 9,538,300 )	( 1.32 )	月結90~180天	-	-	127,705 RMB 28,566,900	4.73	
	Eson Precision Industry (Singapore) Pte. Ltd.	該公司之最終母公司間接持有100%之孫公司	加工收入	( 1,351,283 ) ( MXN934,058,317 )	( 100 )	月結30天	-	-	187,004 MXN 118,508,606	100.00	
	eCMM5 Precision Singapore Pte. Ltd.	該公司之最終母公司係鴻海公司	銷貨	( 1,264,329 ) ( USD 43,173,270 )	( 22.07 )	月結60天	-	-	340,283 USD 10,717,578	19.50	
	Zeal International Co., Ltd	該公司之最終母公司間接持有100%之孫公司	銷貨	246,163 ( USD 8,405,089 )	( 4.30 )	月結90天	-	-	60,601 USD 1,908,689	3.47	

## Eson Precision Ind. Co., Ltd.及子公司

應收關係人款項達新台幣1億元或實收資本額20%以上

民國111年9月30日

附表四

單位：新台幣仟元／外幣以元為單位

帳列應收款項之公司	交易對象名稱	關係	應收關係人款項餘額	週轉率	逾期應收關係人款項		應收關係人款項期後收回金額	提列備抵損失金額
					金額	處理方式		
昆山乙盛機械工業有限公司	Zeal International Co., Ltd.	該公司之最終母公司間接持有100%之孫公司	\$ 309,737 RMB 69,286,162	4.07	\$ -	-	\$ 126,701 RMB 28,342,097	\$ -
	Eson Precision Industry (Singapore) Pte. Ltd.	該公司之最終母公司間接持有100%之孫公司	1,132,862 RMB 253,414,123	3.00	482,353 RMB 107,899,189	持續管控並陸續還款	152,287 RMB 34,065,596	-
	Eson Precision Industry (Singapore) Pte. Ltd.	該公司之最終母公司間接持有100%之孫公司	127,705 RMB 28,566,900	0.19	71,937 RMB 16,091,800	持續管控並陸續還款	31,739 RMB 7,099,800	-
Multiwin de Mexico S.A. de C.V.	Eson Precision Industry (Singapore) Pte. Ltd.	該公司之最終母公司間接持有100%之孫公司	187,004 MXN 118,508,606	26.24	-	-	185,830 MXN 117,765,068	-
Eson Precision Industry (Singapore) Pte. Ltd.	eCMMS Precision Singapore Pte. Ltd.	該公司之最終母公司係鴻海公司	340,283 USD 10,717,578	9.74	-	-	137,271 USD 4,323,491	-
	Zeal International Co., Ltd.	該公司之最終母公司間接持有100%之孫公司	60,601 USD 1,908,689	10.72	-	-	7,563 USD 238,214	-

## Eson Precision Ind. Co., Ltd.及子公司

## 母子公司間及子公司間之業務關係及重要交易往來情形及金額

民國 111 年 1 月 1 日至 9 月 30 日

附表五

單位：新台幣仟元

編號 (註 1)	交易人名稱	交易往來對象	與交易人之關係 (註 2)	交易往來情形			估合併總營收或 總資產之比率 (註 3)
				科目	金額	交易條件	
1	昆山乙盛機械工業有限公司	Zeal International Co., Ltd.	3	營業收入	\$ 476,429	月結 60 天	5
				應收帳款－關係人	309,737		3
		Eson Precision Industry (Singapore) Pte. Ltd.	3	營業收入	659,928	月結 90~180 天	6
				應收帳款－關係人	1,132,862		9
2	Multiwin de Mexico S.A. de C.V.	Eson Precision Industry (Singapore) Pte. Ltd.	3	勞務收入	42,346	月結 90~180 天	1
				應收帳款－關係人	127,705		1
				加工收入	1,351,283	月結 30 天	13
3	Eson Precision Industry (Singapore) Pte. Ltd.	Zeal International Co., Ltd.	3	應收帳款－關係人	187,004		2
				營業收入	246,163	月結 90 天	2
				應收帳款－關係人	60,601		1

註 1： 母公司及子公司相互間之業務往來資訊應分別於編號欄註明，編號之填寫方法如下：

1. 母公司填 0。
2. 子公司依公司別由阿拉伯數字 1 開始依序編號。

註 2： 與交易人之關係有以下三種，標示種類即可：

1. 母公司對子公司。
2. 子公司對母公司。
3. 子公司對子公司。

註 3： 交易往來金額佔合併總營收或總資產比率之計算，若屬資產負債科目者，以期末餘額佔合併總資產之方式計算；若屬損益科目者，以期中累積金額佔合併總營收之方式計算。

註 4： 僅揭露金額達新台幣 1 億元或實收資本額 20% 以上關係人交易，另相對之關係人交易不予揭露。

註 5： 資金貸與他人資訊請詳附表一。

## Eson Precision Ind. Co., Ltd.及子公司

被投資公司資訊、所在地區.....等相關資訊

民國 111 年 1 月 1 日至 9 月 30 日

附表六

單位：新台幣仟元／外幣以元為單位

投資公司名稱	被投資公司名稱	所在地區	主要營業項目	原始投資金額		期末		持有		被投資公司		本期認列之		備註
				本期	期末	去	年	年	底	股數 (註 1)	比率 %	帳面金額	本期	
Eson Precision Ind. Co., Ltd.	Multiwin Precision Ind Pte. Ltd.	新加坡	模具、塑膠及五金製品之銷售及投資控股	\$ 574,992	\$ 574,992	USD 19,800,001	100.00	\$ 1,370,547	\$ 147,721	\$ 147,721	\$ 147,721			
	Global Sun Trading Co., Ltd.	橫里西斯	投資控股	USD 19,800,001	USD 19,800,001			USD 43,166,836	USD 5,044,252	USD 5,044,252	USD 5,044,252			
	All Spacer Enterprises Co., Ltd.	薩摩亞群島	投資控股	USD 2,248,539	USD 2,248,539	USD 76,427,570	100.00	USD 5,197,165	USD 434,955	USD 434,955	USD 434,955			
Global Sun Trading Co., Ltd.	Multiwin de Mexico S.A. de C.V.	墨西哥	投資控股	USD 76,427,570	USD 76,427,570			USD 163,690,228	USD 14,852,494	USD 14,887,897	USD 14,887,897			
	Heng Xie Enterprises Limited	香港	投資控股	USD 484,801	USD 617,355	USD 16,682,220	100.00	USD 189,893	USD 24,306	USD 24,306	USD 24,306			
	Eson Europe S.R.O.	斯洛伐克	投資控股	USD 16,682,220	USD 21,182,220			USD 5,980,896	USD 829,989	USD 829,989	USD 829,989			
	Grand Liberty Co., Ltd.	橫里西斯	投資控股	USD 5,808	USD 5,808	USD 200,000	0.65	USD 7,155	USD 80,941	USD 526	USD 526			
	Ample Wealth Enterprise Ltd.	橫里西斯	投資控股	USD 200,000	USD 200,000			USD 225,362	USD 2,763,891	USD 17,965	USD 17,965			
	Zeal International Co., Ltd.	香港	投資控股	USD 1,935,923	USD 1,935,923	HKD 495,280,151	100.00	USD 3,073,772	USD 263,839	USD 263,839	USD 263,839			
	Eson Precision Industry (Singapore) Pte. Ltd.	新加坡	投資控股	HKD 495,280,151	HKD 495,280,151	USD 6,187,548	100.00	USD 96,811,713	USD 9,009,340	USD 9,009,340	USD 9,009,340			
	Eson (VN) Precision Industry Co., Ltd.	越南	投資控股	USD 189,672	USD 189,672	USD 24,100,000	100.00	(USD 5,392)	(USD 1,466)	(USD 1,466)	(USD 1,466)			
	Esonmex Monterrey, S.A. de C.V.	墨西哥	投資控股	USD 6,187,548	USD 6,187,548	USD 24,100,000	100.00	(USD 169,842)	(USD 50,048)	(USD 50,048)	(USD 50,048)			
	Multiwin Precision Ind Pte. Ltd.	橫里西斯	投資控股	USD 736,746	USD 736,746	USD 24,100,000	100.00	(USD 329,405)	(USD 96,684)	(USD 96,684)	(USD 96,684)			
Multiwin Precision Ind Pte. Ltd.	Ample Wealth Enterprise Ltd.	橫里西斯	模具、塑膠及五金製品之銷售	USD 24,100,000	USD 24,100,000			USD 10,374,972	(USD 3,301,492)	(USD 3,301,492)	(USD 3,301,492)			
	Zeal International Co., Ltd.	橫里西斯	模具、塑膠及五金製品之銷售	USD -	USD -	USD 1	100.00	USD 47,539	(USD 101,202)	(USD 101,202)	(USD 101,202)			
	Eson Precision Industry (Singapore) Pte. Ltd.	新加坡	模具、塑膠及五金製品之銷售	USD 1	USD 1	USD 1	100.00	USD 1,497,296	(USD 3,455,760)	(USD 3,455,760)	(USD 3,455,760)			
	Eson (VN) Precision Industry Co., Ltd.	越南	模具、塑膠製品及五金製品之生產與銷售	USD -	USD -	USD 1	100.00	USD 22,899	(USD 28,985)	(USD 28,985)	(USD 28,985)			
	Esonmex Monterrey, S.A. de C.V.	墨西哥	模具、塑膠製品及五金製品之生產與銷售	USD 1	USD 1	USD 19,000,000	100.00	USD 721,213	(USD 989,751)	(USD 989,751)	(USD 989,751)			
	Eson Precision Industry (Singapore) Pte. Ltd.	新加坡	模具、塑膠製品及五金製品之銷售	USD 571,805	USD 571,805	USD 19,000,000	100.00	USD 2,029,667	USD 437,946	USD 437,946	USD 437,946			
	Eson (VN) Precision Industry Co., Ltd.	越南	模具、塑膠製品及五金製品之生產與銷售	USD 19,000,000	USD 19,000,000	USD 27,500,000	100.00	USD 63,926,535	USD 14,954,617	USD 14,954,617	USD 14,954,617			
	Esonmex Monterrey, S.A. de C.V.	墨西哥	模具、塑膠製品及五金製品之生產與銷售	USD 798,350	USD 798,350	USD 27,500,000	100.00	USD 733,520	(USD 23,852)	(USD 23,852)	(USD 23,852)			
	Multiwin Precision Ind Pte. Ltd.	墨西哥	模具、塑膠製品及五金製品之生產與銷售	USD 27,500,000	USD 27,500,000	USD 113,005	1.00	USD 23,102,986	(USD 814,471)	(USD 814,471)	(USD 814,471)			
	Multiwin Precision Ind Pte. Ltd.	墨西哥	模具、塑膠製品及五金製品之生產與銷售	USD 3,307	USD -	USD 113,005	1.00	USD 3,533	(USD 5,816)	(USD 58)	(USD 58)			
Multiwin Precision Ind Pte. Ltd.	Multiwin de Mexico S.A. de C.V.	墨西哥	模具、塑膠及五金製品之生產與銷售	USD 113,005	USD -	USD 24,800,000	80.00	USD 111,286	(USD 198,606)	(USD 1,986)	(USD 1,986)			
	Eson Precision Engineering (Malaysia) Sdn. Bhd.	馬來西亞	模具、塑膠製品及五金製品之生產與銷售	USD 726,917	USD 726,917	USD 8,156,255	100.00	USD 880,646	USD 80,941	USD 64,753	USD 64,753			
	Eson Batupahat Precision Engineering Sdn. Bhd.	馬來西亞	模具、塑膠製品及五金製品之生產與銷售	USD 24,800,000	USD 24,800,000	USD 8,156,255	100.00	USD 27,736,891	USD 2,763,891	USD 2,211,113	USD 2,211,113			
	Unique Champion Co., Ltd.	橫里西斯	模具、塑膠及五金製品之銷售	USD 259,737	USD 259,737	USD 4,725,193	100.00	USD 285,905	USD 40,092	USD 40,092	USD 40,092			
Grand Liberty Co., Ltd.	Eson Batupahat Precision Engineering Sdn. Bhd.	馬來西亞	模具、塑膠製品及五金製品之生產與銷售	USD 8,156,255	USD 8,156,255	USD 4,725,193	100.00	USD 9,004,882	USD 1,369,029	USD 1,369,029	USD 1,369,029			
	Unique Champion Co., Ltd.	橫里西斯	模具、塑膠及五金製品之銷售	USD 154,703	USD 154,703	USD 4,725,193	100.00	USD 243,031	USD 39,094	USD 39,094	USD 39,094			
	Eson Slovaia A.S.	斯洛伐克	模具、塑膠製品及五金製品之銷售	USD 4,725,193	USD 4,725,193	USD 1	100.00	USD 7,654,505	USD 1,334,935	USD 1,334,935	USD 1,334,935			
All Spacer Enterprises Co., Ltd.	Eson Slovaia A.S.	斯洛伐克	模具、塑膠製品及五金製品之銷售	USD -	USD -	USD 1	100.00	USD 70,584	(USD 96,905)	(USD 96,905)	(USD 96,905)			
	Kong Eagle International Limited.	香港	投資控股	USD 1	USD 1	USD 5,749,579	100.00	USD 2,223,105	(USD 3,309,030)	(USD 3,309,030)	(USD 3,309,030)			
	Zenith Profits Co., Ltd.	橫里西斯	模具及五金製品之銷售	USD 167,485	USD 167,485	USD 5,749,579	100.00	USD 51,501	(USD 895)	(USD 895)	(USD 895)			
	Blackyotta Inc.	美國	模具、塑膠及五金製品之銷售	USD 5,749,579	USD 5,749,579	USD 60,465,117	100.00	USD 1,622,075	(USD 30,550)	(USD 30,550)	(USD 30,550)			
Eson Precision Industry (Singapore) Pte. Ltd.	Eson Slovaia A.S.	斯洛伐克	模具、塑膠製品及五金製品之銷售	USD 234,907	USD 234,907	HKD 60,465,117	100.00	USD 170,399	USD 24,927	USD 24,927	USD 24,927			
	Kong Eagle International Limited.	香港	投資控股	HKD 60,465,117	HKD 60,465,117			USD 5,366,893	USD 851,187	USD 851,187	USD 851,187			
	Zenith Profits Co., Ltd.	橫里西斯	模具及五金製品之銷售	USD -	USD -	USD 1	100.00	USD 3,201	(USD 104)	(USD 104)	(USD 104)			
	Blackyotta Inc.	美國	模具、塑膠及五金製品之銷售	USD 1	USD 1	USD 200,000	100.00	USD 100,804	(USD 3,563)	(USD 3,563)	(USD 3,563)			
Eson Precision Industry (Singapore) Pte. Ltd.	Multiwin de Mexico S.A. de C.V.	墨西哥	模具、塑膠及五金製品之生產與銷售	USD 5,965	USD 5,965	USD 200,000	100.00	USD 8,627	(USD 357)	(USD 357)	(USD 357)			
	Multiwin de Mexico S.A. de C.V.	墨西哥	模具、塑膠及五金製品之生產與銷售	USD 200,000	USD 200,000	USD 6,000,000	19.35	USD 271,720	(USD 12,202)	(USD 12,202)	(USD 12,202)			
	Esonmex Monterrey, S.A. de C.V.	墨西哥	模具、塑膠製品及五金製品之生產與銷售	USD 172,172	USD 89,472	USD 11,187,495	99.00	USD 213,006	USD 80,941	USD 15,662	USD 15,662			
Eson Precision Industry (Singapore) Pte. Ltd.	Multiwin de Mexico S.A. de C.V.	墨西哥	模具、塑膠及五金製品之生產與銷售	USD 6,000,000	USD 3,200,000	USD 11,187,495	99.00	USD 6,708,860	USD 2,763,891	USD 534,813	USD 534,813			
	Esonmex Monterrey, S.A. de C.V.	墨西哥	模具、塑膠製品及五金製品之生產與銷售	USD 327,371	USD -	USD 11,187,495	99.00	USD 349,799	(USD 5,816)	(USD 5,758)	(USD 5,758)			
Eson Precision Industry (Singapore) Pte. Ltd.	Multiwin de Mexico S.A. de C.V.	墨西哥	模具、塑膠及五金製品之生產與銷售	USD 11,187,495	USD -	USD 11,187,495	99.00	USD 11,017,296	(USD 198,606)	(USD 196,620)	(USD 196,620)			

註 1：係以原始投資金額列示。

註 2：大陸投資公司相關資訊請參閱附表七。

## Eson Precision Ind. Co., Ltd.及子公司

## 大陸投資資訊

民國 111 年 1 月 1 日至 9 月 30 日

附表七

## 1. 大陸被投資公司名稱、主要營業項目、實收資本額、投資方式、資金匯出入、持股比例、投資損益、投資帳面價值及匯回投資損益情形：

單位：新台幣仟元／外幣以元為單位

大陸被投資公司名稱	主要營業項目	實收資本額	投資方式 (註 1)	被投資公司名稱	本 期 期 初 匯 出 累 積 投資金額 (註 3)	本期匯出或收回投資金額 (註 3)		本 期 期 末 匯 出 累 積 投資金額 (註 3)	本 公 司 直 接 或 間 接 投 資 之 持 股 比 例 %	被 投 資 公 司 本 期 損 益	本 期 認 列 投 資 損 益 (註 2)	期 末 投 資 帳 面 價 值	截 至 本 期 止 已 匯 回 台 灣 之 投 資 收 益
						匯 出	回 收						
昆山乙盛機械工業有限公司	模具、塑膠及五金製品之設計、研發、生產及銷售	\$ 1,543,839 USD 52,010,000	(2)	Heng Xie Enterprises Limited	\$ 1,543,839 USD 52,010,000	\$ -	\$ -	\$ 1,543,839 USD 52,010,000	100	\$ 237,989 USD 8,126,665	\$ 237,989 USD 8,126,665	\$ 2,828,097 USD 89,073,931	\$ -
煙台正乙精密電子有限公司	模具、塑膠及五金製品之設計、研發、生產及銷售	162,998 USD 5,000,000	(2)	Heng Xie Enterprises Limited	162,998 USD 5,000,000	-	-	162,998 USD 5,000,000	100	25,926 USD 885,310	25,926 USD 885,310	232,451 USD 7,321,288	-
無錫欣冠金屬科技有限公司	模具、塑膠及五金製品之設計、研發、生產及銷售	691,635 USD 23,000,000	(2)	Grand Liberty Co., Ltd.	691,635 USD 23,000,000	-	-	691,635 USD 23,000,000	100	325 USD 11,113	325 USD 11,113	256,417 USD 8,076,128	-
東莞乙宏精密模具有限公司	模具及五金製品之生產及銷售	51,727 USD 1,510,000	(2)	Kong Eagle International Limited.	224,242 USD 7,710,000	-	172,515 USD 6,200,000	51,727 USD 1,510,000	100	25,240 USD 861,860	25,240 USD 861,860	74,675 USD 2,351,962	-
昆山康瑞包裝材料有限公司	包材買賣及電力供應	7,499 USD 250,000	(2)	Global Sun Trading Co., Ltd.	7,499 USD 250,000	-	-	7,499 USD 250,000	100	( 1,581) (USD 53,978)	( 1,581) (USD 53,978)	5,871 USD 184,925	-

## 2. 赴大陸地區投資限額：不適用。

註 1：投資方式區分為下列三種，標示種類別即可：

- (1) 直接赴大陸地區從事投資。
- (2) 透過第三地區公司再投資大陸（請註明該第三地區之投資公司）。
- (3) 其他方式。

註 2：本期認列投資損益欄以經會計師核閱之財務報表認列損益。

註 3：係以第三地區之轉投資公司投入之金額填寫。

Eson Precision Ind. Co., Ltd.及子公司

主要股東資訊

民國 111 年 9 月 30 日

附表八

主 要 股 東 名 稱	股 份	
	持 有 股 數 ( 股 )	持 股 比 例
Golden Harvest Management Limited	44,613,345	26.47%
Ace Progress Holdings Limited 優展控股有限公司	15,351,375	9.11%
台新國際商業銀行受託保管一鉅國際有限公司投資專戶	9,365,000	5.55%

註 1：本表主要股東資訊係由集保公司以當季季底最後一個營業日，計算股東持有公司已完成無實體登錄交付（含庫藏股）之普通股及特別股合計達 5% 以上資料。本公司合併財務報告所記載股本與實際已完成無實體登錄交付股數，可能因編製計算基礎不同或有差異。

註 2：上開資料如屬股東將持股交付信託，係以受託人開立信託專戶之委託人個別分戶揭示。至於股東依據證券交易法令辦理持股超過 10% 之內部人股權申報，其持股包括本人持股加計其交付信託且對信託財產具有運用決定權股份等，有關內部人股權申報資料請參閱公開資訊觀測站。